MILADESIGN

STELAŻE METALOWE

STEEL CONSTRUCTIONS | МЕТАЛЛИЧЕСКИЕ ОПОРЫ | METALGESTELLE

www.miladesign.com.pl

MQ 5507

MQ 5514

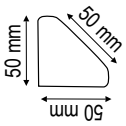

Nazwa I Name	Model I Code	Szerokość I Width	Wysokość I Height	Do blatu I For top
Stelaż biurka I Steel legs	**MQ 5506**	596 mm	715 – 730 mm	600 mm
Stelaż biurka I Steel legs	**MQ 5507**	696 mm	715 – 730 mm	700 mm
Stelaż biurka I Steel legs	**MQ 5508**	796 mm	715 – 730 mm	800 mm
Stelaż biurka podwójny I Double steel legs	**MQ 5512**	1196 mm	715 – 730 mm	1200 mm
Stelaż biurka podwójny I Double steel legs	**MQ 5514**	1396 mm	715 – 730 mm	1400 mm
Stelaż biurka podwójny I Double steel legs	**MQ 5516**	1596 mm	715 – 730 mm	1600 mm

MQ 5507-K

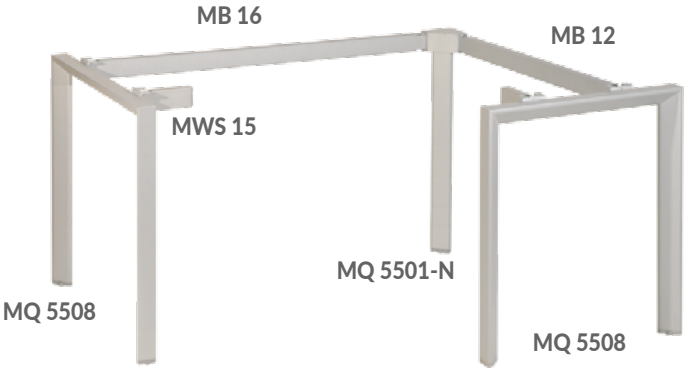

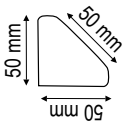

Nazwa I Name	Model I Code	Szerokość I Width	Wysokość I Height	Do blatu I For top
Stelaż podpierający I Supporting leg	**MQ 5506-K**	596 mm	100 mm	600 mm
Stelaż podpierający I Supporting leg	**MQ 5507-K**	696 mm	100 mm	700 mm
Stelaż podpierający I Supporting leg	**MQ 5508-K**	796 mm	100 mm	800 mm

Stelaże podpierające są używane do montażu na kontenerze lub szafce I Supporting legs are mounted on the container or cabinet

MQ 5507-Z

MQ 5508-Z

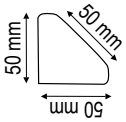

Nazwa I Name	Model I Code	Szerokość I Width	Wysokość I Height	Do blatu I For top
Stelaż biurka I Steel legs	**MQ 5506-Z**	596 mm	715 – 730 mm	600 mm
Stelaż biurka I Steel legs	**MQ 5507-Z**	696 mm	715 – 730 mm	700 mm
Stelaż biurka I Steel legs	**MQ 5508-Z**	796 mm	715 – 730 mm	800 mm

Stelaże biurek są łączone belkami łączącymi z grupy Mobi-Q (str. 12). Do 1 kpl stelaża biurka należy użyć 2 sztuki belki łączącej lub 1 sztukę belki łączącej i 2 sztuki wspornika. Do 1 kpl stelaża biurka podwójnego należy użyć 4 sztuki belki łączącej lub 2 sztuki belki łączącej i 4 sztuki wspornika.
Steel legs are connected by beams belonging to group Mobi-Q (page 12). For 1 pair of steel legs must use 2 pcs of connecting beam or 1 pc of connecting beam and 2 pcs of support. For 1 pair of double steel legs must use 4 pcs of connecting beam or 2 pcs of connecting beam and 4 pcs of support.

MQ 7307

MQ 7314

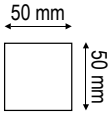

Nazwa I Name	Model I Code	Szerokość I Width	Wysokość I Height	Do blatu I For top
Stelaż biurka I Steel legs	**MQ 7306**	600 mm	715 – 730 mm	600 mm
Stelaż biurka I Steel legs	**MQ 7307**	700 mm	715 – 730 mm	700 mm
Stelaż biurka I Steel legs	**MQ 7308**	800 mm	715 – 730 mm	800 mm
Stelaż biurka podwójny I Double steel legs	**MQ 7312**	1200 mm	715 – 730 mm	1200 mm
Stelaż biurka podwójny I Double steel legs	**MQ 7314**	1400 mm	715 – 730 mm	1400 mm
Stelaż biurka podwójny I Double steel legs	**MQ 7316**	1600 mm	715 – 730 mm	1600 mm

MQ 7608

MQ 7616

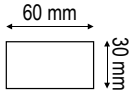

Nazwa I Name	Model I Code	Szerokość I Width	Wysokość I Height	Do blatu I For top
Stelaż biurka I Steel legs	**MQ 7606**	596 mm	715 – 730 mm	600 mm
Stelaż biurka I Steel legs	**MQ 7607**	696 mm	715 – 730 mm	700 mm
Stelaż biurka I Steel legs	**MQ 7608**	796 mm	715 – 730 mm	800 mm
Stelaż biurka podwójny I Double steel legs	**MQ 7612**	1196 mm	715 – 730 mm	1200 mm
Stelaż biurka podwójny I Double steel legs	**MQ 7614**	1396 mm	715 – 730 mm	1400 mm
Stelaż biurka podwójny I Double steel legs	**MQ 7616**	1596 mm	715 – 730 mm	1600 mm

MQ 7608-K

MB 16

MQ 7908

MQ 7908

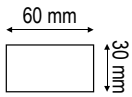

Nazwa I Name	Model I Code	Szerokość I Width	Wysokość I Height	Do blatu I For top
Stelaż podpierający I Supporting leg	**MQ 7606-K**	596 mm	100 mm	600 mm
Stelaż podpierający I Supporting leg	**MQ 7607-K**	696 mm	100 mm	700 mm
Stelaż podpierający I Supporting leg	**MQ 7608-K**	796 mm	100 mm	800 mm

Stelaże podpierające są używane do montażu na kontenerze lub szafce I Supporting legs are mounted on the container or cabinet

Stelaże biurek są łączone belkami łączącymi z grupy Mobi-Q (str. 12). Do 1 kpl stelaża biurka należy użyć 2 sztuki belki łączącej lub 1 sztukę belki łączącej i 2 sztuki wspornika. Do 1 kpl stelaża biurka podwójnego należy użyć 4 sztuki belki łączącej lub 2 sztuki belki łączącej i 4 sztuki wspornika.
Steel legs are connected by beams belonging to group Mobi-Q (page 12). For 1 pair of steel legs must use 2 pcs of connecting beam or 1 pc of connecting beam and 2 pcs of support. For 1 pair of double steel legs must use 4 pcs of connecting beam or 2 pcs of connecting beam and 4 pcs of support.



MQ 7908



MQ 7916

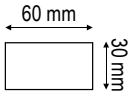

Nazwa I Name	Model I Code	Szerokość I Width	Wysokość I Height	Do blatu I For top
Stelaż biurka I Steel legs	**MQ 7906**	596 mm	715 – 730 mm	600 mm
Stelaż biurka I Steel legs	**MQ 7907**	696 mm	715 – 730 mm	700 mm
Stelaż biurka I Steel legs	**MQ 7908**	796 mm	715 – 730 mm	800 mm
Stelaż biurka podwójny I Double steel legs	**MQ 7912**	1196 mm	715 – 730 mm	1200 mm
Stelaż biurka podwójny I Double steel legs	**MQ 7914**	1396 mm	715 – 730 mm	1400 mm
Stelaż biurka podwójny I Double steel legs	**MQ 7916**	1596 mm	715 – 730 mm	1600 mm

Stelaże biurek są łączone belkami łączącymi z grupy Mobi-Q (str. 12). Do 1 kpl stelaża biurka należy użyć 2 sztuki belki łączącej lub 1 sztukę belki łączącej i 2 sztuki wspornika. Do 1 kpl stelaża biurka podwójnego należy użyć 4 sztuki belki łączącej lub 2 sztuki belki łączącej i 4 sztuki wspornika.
Steel legs are connected by beams belonging to group Mobi-Q (page 12). For 1 pair of steel legs must use 2 pcs of connecting beam or 1 pc of connecting beam and 2 pcs of support. For 1 pair of double steel legs must use 4 pcs of connecting beam or 2 pcs of connecting beam and 4 pcs of support.

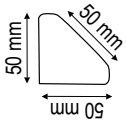

MQ 5501-N

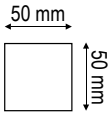

MQ 7301-N

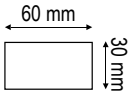

MQ 7601-N

Nazwa I Name	Model I Code	Wymiary w mm I Dimensions in mm	Uwagi I Notices
Noga I Leg	**MQ 5501-N**	50 x 50 x 715 – 730 H	Noga do stanowisk narożnych I Leg for corner desks
Noga I Leg	**MQ 7301-N**	50 x 50 x 715 – 730 H	Noga do stanowisk narożnych I Leg for corner desks
Noga I Leg	**MQ 7601-N**	60 x 30 x 715 – 730 H	Noga do stanowisk narożnych I Leg for corner desks

MQ 957/14

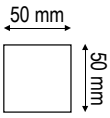

MQ 957/55-N

MQ 957/14

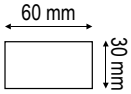

MQ 957/63-N

Nazwa I Name	Model I Code	Wymiary w mm I Dimensions in mm	Uwagi I Notices
Łącznik przelotowy I Middle connector	**MQ 957/12**	940 x 60 H	Łącznik stosowany z podwójnymi stelażami biurek w dużych stołach konferencyjnych o głębokości 1200 mm I Connector used with double steel legs in conference tables of width 1200 mm
Łącznik przelotowy I Middle connector	**MQ 957/14**	1140 x 60 H	Łącznik stosowany z podwójnymi stelażami biurek w dużych stołach konferencyjnych o głębokości 1400 mm I Connector used with double steel legs in conference tables of width 1400 mm
Łącznik przelotowy I Middle connector	**MQ 957/16**	1340 x 60 H	Łącznik stosowany z podwójnymi stelażami biurek w dużych stołach konferencyjnych o głębokości 1600 mm I Connector used with double steel legs in conference tables of width 1600 mm
Noga do łącznika I Leg for connector	**MQ 957/55-N**	50 x 50 x 670 H	Do 1 sztuki łącznika należy użyć 2 sztuki nogi I For 1 pc of connector must use 2 pcs of leg
Noga do łącznika I Leg for connector	**MQ 957/63-N**	60 x 30 x 670 H	Do 1 sztuki łącznika należy użyć 2 sztuki nogi I For 1 pc of connector must use 2 pcs of leg

M 5407T-S

M 5414T-S

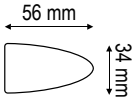

Nazwa I Name	Model I Code	Szerokość I Width	Wysokość I Height	Do blatu I For top
Stelaż biurka I Steel legs	**M 5406T-S**	590 mm	715 – 730 mm	600 mm
Stelaż biurka I Steel legs	**M 5407T-S**	690 mm	715 – 730 mm	700 mm
Stelaż biurka I Steel legs	**M 5408T-S**	790 mm	715 – 730 mm	800 mm
Stelaż biurka podwójny I Double steel legs	**M 5412T-S**	1190 mm	715 – 730 mm	1200 mm
Stelaż biurka podwójny I Double steel legs	**M 5414T-S**	1390 mm	715 – 730 mm	1400 mm
Stelaż biurka podwójny I Double steel legs	**M 5416T-S**	1590 mm	715 – 730 mm	1600 mm

M 5407T-SL

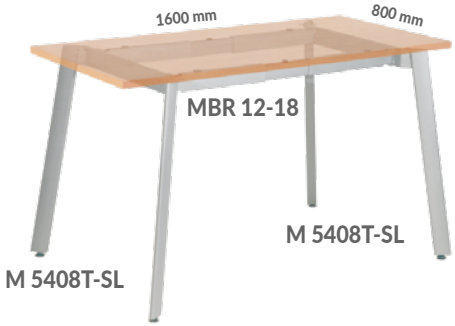

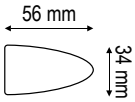

Nazwa I Name	Model I Code	Szerokość I Width	Wysokość I Height	Do blatu I For top
Stelaż biurka I Steel legs	**M 5406T-SL**	590 mm	715 – 730 mm	600 mm
Stelaż biurka I Steel legs	**M 5407T-SL**	690 mm	715 – 730 mm	700 mm
Stelaż biurka I Steel legs	**M 5408T-SL**	790 mm	715 – 730 mm	800 mm

Stelaże skośne łamane są łączone tylko belkami regulowanymi, krótszymi o 200 mm względem długości blatu I Angled steel legs are connected only by flexible beams, shorter from top length by 200 mm

Stelaże biurek są łączone belkami łączącymi z grupy Mobilar (str. 12). Do 1 kpl stelaża biurka należy użyć 2 sztuki belki łączącej lub 1 sztukę belki łączącej i 2 sztuki wspornika. Do 1 kpl stelaża biurka podwójnego należy użyć 4 sztuki belki łączącej lub 2 sztuki belki łączącej i 4 sztuki wspornika.
Steel legs are connected by beams belonging to group Mobilar (page 12). For 1 pair of steel legs must use 2 pcs of connecting beam or 1 pc of connecting beam and 2 pcs of support. For 1 pair of double steel legs must use 4 pcs of connecting beam or 2 pcs of connecting beam and 4 pcs of support.

M 6307E-S

M 6314E-S

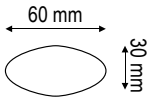

Nazwa I Name	Model I Code	Szerokość I Width	Wysokość I Height	Do blatu I For top
Stelaż biurka I Steel legs	**M 6306E-S**	590 mm	715 – 730 mm	600 mm
Stelaż biurka I Steel legs	**M 6307E-S**	690 mm	715 – 730 mm	700 mm
Stelaż biurka I Steel legs	**M 6308E-S**	790 mm	715 – 730 mm	800 mm
Stelaż biurka podwójny I Double steel legs	**M 6312E-S**	1190 mm	715 – 730 mm	1200 mm
Stelaż biurka podwójny I Double steel legs	**M 6314E-S**	1390 mm	715 – 730 mm	1400 mm
Stelaż biurka podwójny I Double steel legs	**M 6316E-S**	1590 mm	715 – 730 mm	1600 mm

M 6307E-SL

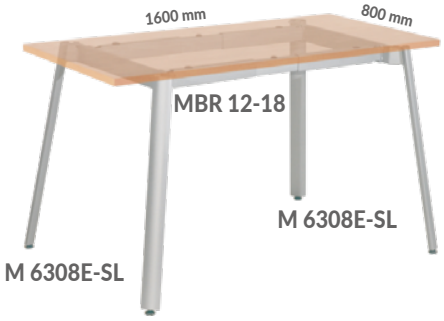

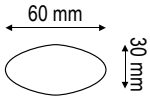

Nazwa I Name	Model I Code	Szerokość I Width	Wysokość I Height	Do blatu I For top
Stelaż biurka I Steel legs	**M 6306E-SL**	590 mm	715 – 730 mm	600 mm
Stelaż biurka I Steel legs	**M 6307E-SL**	690 mm	715 – 730 mm	700 mm
Stelaż biurka I Steel legs	**M 6308E-SL**	790 mm	715 – 730 mm	800 mm

Stelaże skośne łamane są łączone tylko belkami regulowanymi, krótszymi o 200 mm względem długości blatu I Angled steel legs are connected only by flexible beams, shorter from top length by 200 mm

Stelaże biurek są łączone belkami łączącymi z grupy Mobilar (str. 12). Do 1 kpl stelaża biurka należy użyć 2 sztuki belki łączącej lub 1 sztukę belki łączącej i 2 sztuki wspornika. Do 1 kpl stelaża biurka podwójnego należy użyć 4 sztuki belki łączącej lub 2 sztuki belki łączącej i 4 sztuki wspornika.
Steel legs are connected by beams belonging to group Mobilar (page 12). For 1 pair of steel legs must use 2 pcs of connecting beam or 1 pc of connecting beam and 2 pcs of support. For 1 pair of double steel legs must use 4 pcs of connecting beam or 2 pcs of connecting beam and 4 pcs of support.

M 6307-S

M 6314-S

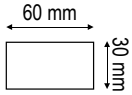

Nazwa I Name	Model I Code	Szerokość I Width	Wysokość I Height	Do blatu I For top
Stelaż biurka I Steel legs	**M 6306-S**	590 mm	715 – 730 mm	600 mm
Stelaż biurka I Steel legs	**M 6307-S**	690 mm	715 – 730 mm	700 mm
Stelaż biurka I Steel legs	**M 6308-S**	790 mm	715 – 730 mm	800 mm
Stelaż biurka podwójny I Double steel legs	**M 6312-S**	1190 mm	715 – 730 mm	1200 mm
Stelaż biurka podwójny I Double steel legs	**M 6314-S**	1390 mm	715 – 730 mm	1400 mm
Stelaż biurka podwójny I Double steel legs	**M 6316-S**	1590 mm	715 – 730 mm	1600 mm

M 6307-SL

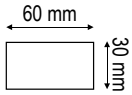

Nazwa I Name	Model I Code	Szerokość I Width	Wysokość I Height	Do blatu I For top
Stelaż biurka I Steel legs	**M 6306-SL**	590 mm	715 – 730 mm	600 mm
Stelaż biurka I Steel legs	**M 6307-SL**	690 mm	715 – 730 mm	700 mm
Stelaż biurka I Steel legs	**M 6308-SL**	790 mm	715 – 730 mm	800 mm

Stelaże skośne łamane są łączone tylko belkami regulowanymi, krótszymi o 200 mm względem długości blatu I Angled steel legs are connected only by flexible beams, shorter from top length by 200 mm

Stelaże biurek są łączone belkami łączącymi z grupy Mobilar (str. 12). Do 1 kpl stelaża biurka należy użyć 2 sztuki belki łączącej lub 1 sztukę belki łączącej i 2 sztuki wspornika. Do 1 kpl stelaża biurka podwójnego należy użyć 4 sztuki belki łączącej lub 2 sztuki belki łączącej i 4 sztuki wspornika.
Steel legs are connected by beams belonging to group Mobilar (page 12). For 1 pair of steel legs must use 2 pcs of connecting beam or 1 pc of connecting beam and 2 pcs of support. For 1 pair of double steel legs must use 4 pcs of connecting beam or 2 pcs of connecting beam and 4 pcs of support.

M 5401T-N



M 6301E-N



M 6301-N

Nazwa I Name	Model I Code	Wymiary w mm I Dimensions in mm	Uwagi I Notices
Noga skośna I Angled leg	**M 5401T-N**	56 x 34 x 715 – 730 H	Noga do stanowisk narożnych I Leg for corner desks
Noga skośna I Angled leg	**M 6301E-N**	60 x 30 x 715 – 730 H	Noga do stanowisk narożnych I Leg for corner desks
Noga skośna I Angled leg	**M 6301-N**	60 x 30 x 715 – 730 H	Noga do stanowisk narożnych I Leg for corner desks

M 5058-SL



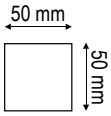

Nazwa I Name	Model I Code	Szerokość I Width	Wysokość I Height	Do blatu I For top
Stelaż biurka I Steel legs	**M 5056-SL**	590 mm	715 – 730 mm	600 mm
Stelaż biurka I Steel legs	**M 5057-SL**	690 mm	715 – 730 mm	700 mm
Stelaż biurka I Steel legs	**M 5058-SL**	790 mm	715 – 730 mm	800 mm

Stelaże skośne łamane są łączone tylko belkami regulowanymi, krótszymi o 200 mm względem długości blatu I Angled steel legs are connected only by flexible beams, shorter from top length by 200 mm
Istnieje możliwość wykonania stelaży z nogami 30x30 mm, 40x40 mm, 60x60 mm i 70x70 mm I Possibility to produce models with legs 30x30 mm, 40x40 mm, 60x60 mm, and 70x70 mm

M 6307

M 6314

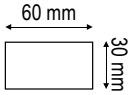

Nazwa I Name	Model I Code	Szerokość I Width	Wysokość I Height	Do blatu I For top
Stelaż biurka I Steel legs	**M 6306**	590 mm	715 – 730 mm	600 mm
Stelaż biurka I Steel legs	**M 6307**	690 mm	715 – 730 mm	700 mm
Stelaż biurka I Steel legs	**M 6308**	790 mm	715 – 730 mm	800 mm
Stelaż biurka podwójny I Double steel legs	**M 6312**	1190 mm	715 – 730 mm	1200 mm
Stelaż biurka podwójny I Double steel legs	**M 6314**	1390 mm	715 – 730 mm	1400 mm
Stelaż biurka podwójny I Double steel legs	**M 6316**	1590 mm	715 – 730 mm	1600 mm

M 6307-K



M 6314-K

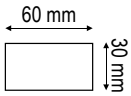

Nazwa I Name	Model I Code	Szerokość I Width	Wysokość I Height	Do blatu I For top
Stelaż podpierający I Supporting leg	**M 6306-K**	590 mm	100 mm	600 mm
Stelaż podpierający I Supporting leg	**M 6307-K**	690 mm	100 mm	700 mm
Stelaż podpierający I Supporting leg	**M 6308-K**	790 mm	100 mm	800 mm
Stelaż podpierający podwójny I Double supporting leg	**M 6312-K**	1190 mm	100 mm	1200 mm
Stelaż podpierający podwójny I Double supporting leg	**M 6314-K**	1390 mm	100 mm	1400 mm
Stelaż podpierający podwójny I Double supporting leg	**M 6316-K**	1590 mm	100 mm	1600 mm

Stelaże podpierające są używane do montażu na kontenerze lub szafce I Supporting legs are mounted on the container or cabinet

Stelaże biurek są łączone belkami łączącymi z grupy Mobilar (str. 12). Do 1 kpl stelaża biurka należy użyć 2 sztuki belki łączącej lub 1 sztukę belki łączącej i 2 sztuki wspornika. Do 1 kpl stelaża biurka podwójnego należy użyć 4 sztuki belki łączącej lub 2 sztuki belki łączącej i 4 sztuki wspornika.
Steel legs are connected by beams belonging to group Mobilar (page 12). For 1 pair of steel legs must use 2 pcs of connecting beam or 1 pc of connecting beam and 2 pcs of support. For 1 pair of double steel legs must use 4 pcs of connecting beam or 2 pcs of connecting beam and 4 pcs of support.

M 6207

M 6214

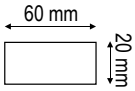

Nazwa I Name	Model I Code	Szerokość I Width	Wysokość I Height	Do blatu I For top
Stelaż biurka I Steel legs	**M 6206**	590 mm	715 – 730 mm	600 mm
Stelaż biurka I Steel legs	**M 6207**	690 mm	715 – 730 mm	700 mm
Stelaż biurka I Steel legs	**M 6208**	790 mm	715 – 730 mm	800 mm
Stelaż biurka podwójny I Double steel legs	**M 6212**	1190 mm	715 – 730 mm	1200 mm
Stelaż biurka podwójny I Double steel legs	**M 6214**	1390 mm	715 – 730 mm	1400 mm
Stelaż biurka podwójny I Double steel legs	**M 6216**	1590 mm	715 – 730 mm	1600 mm

M 6207-K

M 6214-K

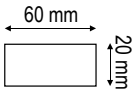

Nazwa I Name	Model I Code	Szerokość I Width	Wysokość I Height	Do blatu I For top
Stelaż podpierający I Supporting leg	**M 6206-K**	590 mm	100 mm	600 mm
Stelaż podpierający I Supporting leg	**M 6207-K**	690 mm	100 mm	700 mm
Stelaż podpierający I Supporting leg	**M 6208-K**	790 mm	100 mm	800 mm
Stelaż podpierający podwójny I Double supporting leg	**M 6212-K**	1190 mm	100 mm	1200 mm
Stelaż podpierający podwójny I Double supporting leg	**M 6214-K**	1390 mm	100 mm	1400 mm
Stelaż podpierający podwójny I Double supporting leg	**M 6216-K**	1590 mm	100 mm	1600 mm
Stelaże podpierające są używane do montażu na kontenerze lub szafce I Supporting legs are mounted on the container or cabinet				

Stelaże biurek są łączone belkami łączącymi z grupy Mobilar (str. 12). Do 1 kpl stelaża biurka należy użyć 2 sztuki belki łączącej lub 1 sztukę belki łączącej i 2 sztuki wspornika. Do 1 kpl stelaża biurka podwójnego należy użyć 4 sztuki belki łączącej lub 2 sztuki belki łączącej i 4 sztuki wspornika.
Steel legs are connected by beams belonging to group Mobilar (page 12). For 1 pair of steel legs must use 2 pcs of connecting beam or 1 pc of connecting beam and 2 pcs of support. For 1 pair of double steel legs must use 4 pcs of connecting beam or 2 pcs of connecting beam and 4 pcs of support.

M 6207-Z



M 6214-Z

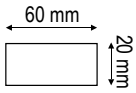

Nazwa I Name	Model I Code	Szerokość I Width	Wysokość I Height	Do blatu I For top
Stelaż biurka I Steel legs	**M 6206-Z**	590 mm	715 – 730 mm	600 mm
Stelaż biurka I Steel legs	**M 6207-Z**	690 mm	715 – 730 mm	700 mm
Stelaż biurka I Steel legs	**M 6208-Z**	790 mm	715 – 730 mm	800 mm
Stelaż biurka podwójny I Double steel legs	**M 6212-Z**	1190 mm	715 – 730 mm	1200 mm
Stelaż biurka podwójny I Double steel legs	**M 6214-Z**	1390 mm	715 – 730 mm	1400 mm
Stelaż biurka podwójny I Double steel legs	**M 6216-Z**	1590 mm	715 – 730 mm	1600 mm

M 8207-Z



M 8214-Z

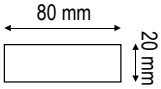

Nazwa I Name	Model I Code	Szerokość I Width	Wysokość I Height	Do blatu I For top
Stelaż biurka I Steel legs	**M 8206-Z**	590 mm	715 – 730 mm	600 mm
Stelaż biurka I Steel legs	**M 8207-Z**	690 mm	715 – 730 mm	700 mm
Stelaż biurka I Steel legs	**M 8208-Z**	790 mm	715 – 730 mm	800 mm
Stelaż biurka podwójny I Double steel legs	**M 8212-Z**	1190 mm	715 – 730 mm	1200 mm
Stelaż biurka podwójny I Double steel legs	**M 8214-Z**	1390 mm	715 – 730 mm	1400 mm
Stelaż biurka podwójny I Double steel legs	**M 8216-Z**	1590 mm	715 – 730 mm	1600 mm

Stelaże biurek są łączone belkami łączącymi z grupy Mobilar (str. 12). Do 1 kpl stelaża biurka należy użyć 2 sztuki belki łączącej lub 1 sztukę belki łączącej i 2 sztuki wspornika. Do 1 kpl stelaża biurka podwójnego należy użyć 4 sztuki belki łączącej lub 2 sztuki belki łączącej i 4 sztuki wspornika.
Steel legs are connected by beams belonging to group Mobilar (page 12). For 1 pair of steel legs must use 2 pcs of connecting beam or 1 pc of connecting beam and 2 pcs of support. For 1 pair of double steel legs must use 4 pcs of connecting beam or 2 pcs of connecting beam and 4 pcs of support.

MB 08 - MB 18

MBR 12 - 18

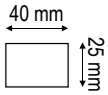

Nazwa I Name	Model I Code	Długość I Length	Do blatu I For top
Belka łącząca I Connecting beam	**MB 08**	700 mm	800 mm
Belka łącząca I Connecting beam	**MB 10**	900 mm	1000 mm
Belka łącząca I Connecting beam	**MB 12**	1100 mm	1200 mm
Belka łącząca I Connecting beam	**MB 14**	1300 mm	1400 mm
Belka łącząca I Connecting beam	**MB 16**	1500 mm	1600 mm
Belka łącząca I Connecting beam	**MB 18**	1700 mm	1800 mm
Belka łącząca regulowana I Flexible connecting beam	**MBR 08 – 12**	700 – 1100 mm	800 – 1200 mm
Belka łącząca regulowana I Flexible connecting beam	**MBR 12 – 18**	1100 – 1700 mm	1200 – 1800 mm
Belka łącząca regulowana I Flexible connecting beam	**MBR 16 – 22**	1500 – 2100 mm	1600 – 2200 mm

MWS 15

MWS 35

MK 55

MK 95

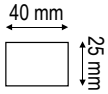

Nazwa I Name	Model I Code	Wymiary w mm I Dimensions in mm	Uwagi I Notices
Wspornik I Support	**MWS 15**	150 x 40 H	Wspornik służący do podparcia blatu I Element used to support steel leg
Wspornik I Support	**MWS 35**	350 x 40 H	Wspornik służący do podparcia blatu I Element used to support steel leg
Kanał kablowy I Cable channel	**MK 55**	550 x 80 H	Kanał zawieszany na belce łączącej I Channel hanged on the connecting beam
Kanał kablowy I Cable channel	**MK 95**	950 x 80 H	Kanał zawieszany na belce łączącej I Channel hanged on the connecting beam

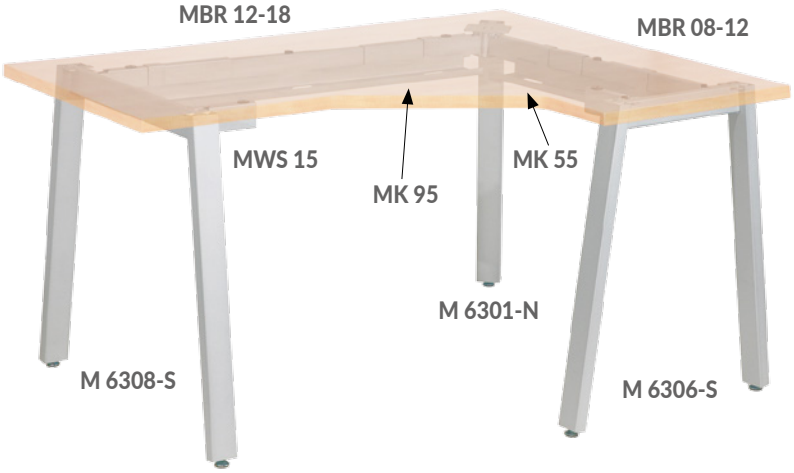

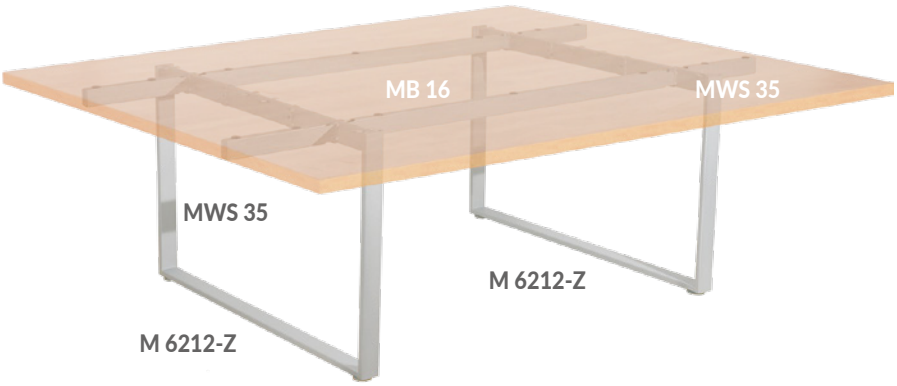



M-AC-014

M-CP-014

Nazwa I Name	Model I Code	Długość I Length	Wysokość I Height	Do blatu I For top
Belka centralna z kanałem I Central beam with cable channel	**M-AC-010**	1000 mm	105 mm	1000 mm
Belka centralna z kanałem I Central beam with cable channel	**M-AC-012**	1200 mm	105 mm	1200 mm
Belka centralna z kanałem I Central beam with cable channel	**M-AC-014**	1400 mm	105 mm	1400 mm
Belka centralna z kanałem I Central beam with cable channel	**M-AC-016**	1600 mm	105 mm	1600 mm
Belka centralna z kanałem I Central beam with cable channel	**M-AC-018**	1800 mm	105 mm	1800 mm
Belkę centralną z kanałem należy stosować z podwójnymi stelażami biurek. Służy do montażu wsporników przegród z płyty, przegród szklanych oraz do przeprowadzania okablowania I Central beam with cable channel should be used with double steel legs. It is used to mount supports for wooden or glass panel as well as for cable management				
Kanał centralny podwieszany I Hanged central cable channel	**M-CP-010**	815 mm	80 mm	1000 mm
Kanał centralny podwieszany I Hanged central cable channel	**M-CP-012**	1015 mm	80 mm	1200 mm
Kanał centralny podwieszany I Hanged central cable channel	**M-CP-014**	1215 mm	80 mm	1400 mm
Kanał centralny podwieszany I Hanged central cable channel	**M-CP-016**	1415 mm	80 mm	1600 mm
Kanał centralny podwieszany I Hanged central cable channel	**M-CP-018**	1615 mm	80 mm	1800 mm
Kanał centralny należy stosować z podwójnymi stelażami biurek. Kanał jest zawieszany na belkach łączących i służy do przeprowadzenia okablowania. Central cable channel should be used with double steel legs. Channel is hanged on connecting beams and is used for cable management.				

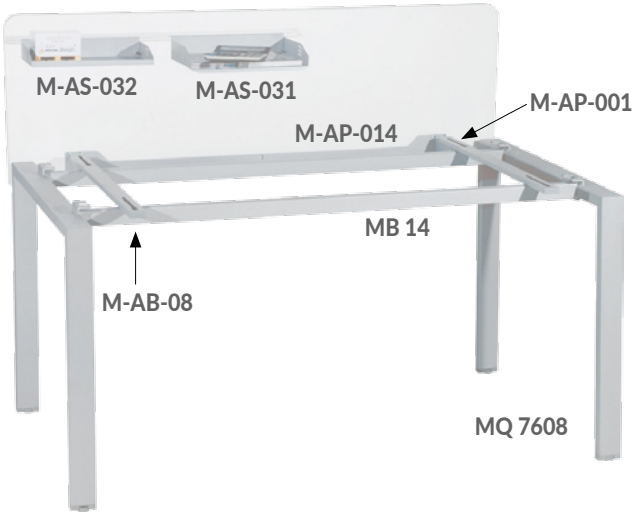

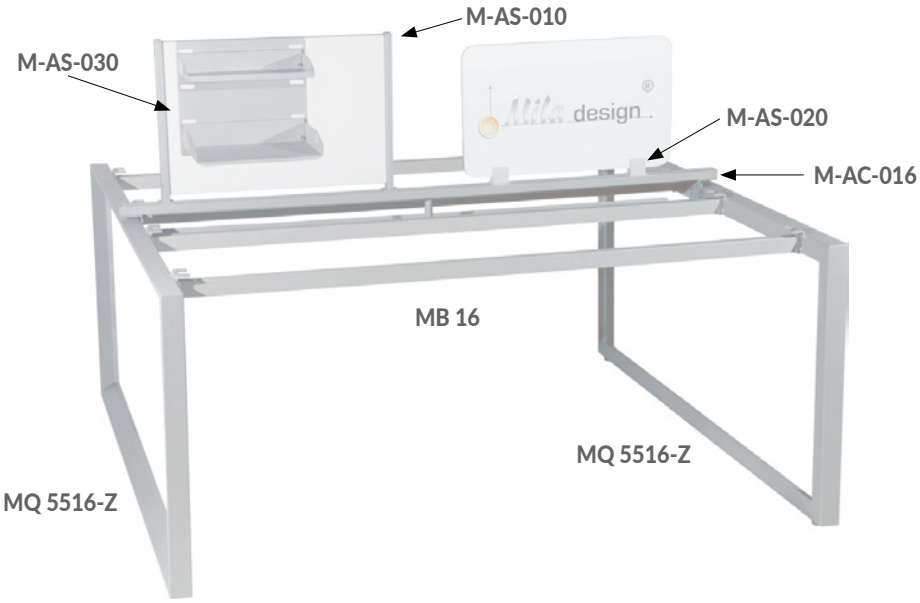

M-AB-08

M-AS-010

M-AS-020

M-AC-003

Nazwa I Name	Model I Code	Wymiary w mm I Dimensions in mm	Uwagi I Notices
Mechanizm przesuwania blatu 120 mm I Sliding top mechanism 120 mm	**M-AB-06**	550 x 15 H	Do blatu 600 mm I For top 600 mm
Mechanizm przesuwania blatu 120 mm I Sliding top mechanism 120 mm	**M-AB-07**	650 x 15 H	Do blatu 700 mm I For top 700 mm
Mechanizm przesuwania blatu 120 mm I Sliding top mechanism 120 mm	**M-AB-08**	750 x 15 H	Do blatu 800 mm I For top 800 mm
Mechanizm przesuwania blatu jest montowany na 2 szt belki łączącej I Sliding top mechanism is mounted on 2 pcs of connecting beam			
Wspornik przegrody z płyty I Support for wooden screen	**M-AS-010**	400 H	Montaż na belce centralnej z kanałem. Przegroda może mieć grubość do 25 mm I Mounting on central beam with channel. Wooden screen may be of thickness up to 25 mm
Wspornik przegrody z szklanej I Support for glass screen	**M-AS-020**	45 H	Montaż na belce centralnej z kanałem. Przegroda powinna mieć grubość 6 mm I Mounting on central beam with channel. Glass screen should have thickness 6 mm
Do 1 szt przegrody z płyty lub szklanej należy użyć 2 szt odpowiedniego wspornika I For 1 pc of wooden or glass screen must use 2 pcs of proper support			
Adapter belek centralnych I Central beam adapter	**M-AC-003/55**	100 x 80 x 40 H	Do stelaży podwójnych z nogami 50x50 mm. Montaż z łącznikami środkowymi: MQ 957/12, MQ 957/14, MQ 957/16 I For double steel legs of profile 50x50 mm. Mounting with middle connectors: MQ 957/12, MQ 957/14, MQ 957/16
Adapter belek centralnych I Central beam adapter	**M-AC-003/63**	120 x 80 x 40 H	Do stelaży podwójnych z nogami 60x30 mm. Montaż z łącznikami środkowymi: MQ 957/12, MQ 957/14, MQ 957/16 I For double steel legs of profile 60x30 mm. Mounting with middle connectors: MQ 957/12, MQ 957/14, MQ 957/16

M-AP-014

M-AP-001

Nazwa I Name	Model I Code	Wymiary w mm I Dimensions in mm	Uwagi I Notices
Kanał podwieszany I Hanged cable channel	**M-AP-010**	635 x 80 x 80 H	Do blatu 1000 mm I For top 1000 mm
Kanał podwieszany I Hanged cable channel	**M-AP-012**	835 x 80 x 80 H	Do blatu 1200 mm I For top 1200 mm
Kanał podwieszany I Hanged cable channel	**M-AP-014**	1035 x 80 x 80 H	Do blatu 1400 mm I For top 1400 mm
Kanał podwieszany I Hanged cable channel	**M-AP-016**	1235 x 80 x 80 H	Do blatu 1600 mm I For top 1600 mm
Kanał podwieszany I Hanged cable channel	**M-AP-018**	1435 x 80 x 80 H	Do blatu 1800 mm I For top 1800 mm
Montaż do wsporników osłony M-AP-001 lub bezpośrednio do płyty I Mounting to supports M-AP-001 or directly to board			
Wspornik górnej osłony z płyty I Support for wooden screen	**M-AP-001**	135 x 40 H	Do 1 szt osłony należy użyć 2 szt wspornika. Montaż z mechanizmem przesuwania blatu I For 1 pc of screen must use 2 pcs of support. Mounting with sliding top mechanism

M-AS-030

M-AS-031

M-AS-032

M-AS-040

Nazwa I Name	Model I Code	Wymiary w mm I Dimensions in mm	Uwagi I Notices
Metalowa ścianka pod półki I Metal wall for shelves	**M-AS-030**	330 x 290 H	Montaż za pomocą listwy aluminiowej wpuszczanej w krawędź przegrody lub w ścianę boczną osłony górnej (po stronie Klienta). Możliwość zawieszenia 3 półek I Mounting on wooden screen while using aluminium strip (on Customer's side). Possibility to hang 3 shelves
Metalowa półka A4 I Metal shelf A4	**M-AS-031**	320 x 220 x 50 H	Montaż na metalowej ściance lub przegrodzie I Mounting on metal wall or screen
Metalowa półka A5 I Metal shelf A5	**M-AS-032**	320 x 150 x 40 H	Montaż na metalowej ściance lub przegrodzie I Mounting on metal wall or screen
Metalowa obudowa półki z płyty I Metal walls for wooden shelf	**M-AS-040**	250 x 250 x 250 H	Obudowa półki z płyty o długości od 500 do 800 mm i głębokości 250 mm. 1 komplet uwzględnia 2 obudowy narożników oraz 2 wsporniki do montażu na belce centralnej z kanałem I Walls for wooden shelf of length from 500 to 800 mm and width of 250 mm. 1 set contains of 2 corner walls and 2 supports for mounting on central beam with channel



Q 7107

Q 7114

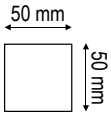

Nazwa I Name	Model I Code	Szerokość I Width	Wysokość I Height	Do blatu I For top
Stelaż biurka I Steel legs	**Q 7106**	600 mm	715 – 730 mm	600 mm
Stelaż biurka I Steel legs	**Q 7107**	700 mm	715 – 730 mm	700 mm
Stelaż biurka I Steel legs	**Q 7108**	800 mm	715 – 730 mm	800 mm
Stelaż biurka podwójny I Double steel legs	**Q 7112**	1200 mm	715 – 730 mm	1200 mm
Stelaż biurka podwójny I Double steel legs	**Q 7114**	1400 mm	715 – 730 mm	1400 mm
Stelaż biurka podwójny I Double steel legs	**Q 7116**	1600 mm	715 – 730 mm	1600 mm

Q 7307

Q 7314

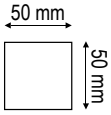

Nazwa I Name	Model I Code	Szerokość I Width	Wysokość I Height	Do blatu I For top
Stelaż biurka I Steel legs	**Q 7306**	600 mm	715 – 730 mm	600 mm
Stelaż biurka I Steel legs	**Q 7307**	700 mm	715 – 730 mm	700 mm
Stelaż biurka I Steel legs	**Q 7308**	800 mm	715 – 730 mm	800 mm
Stelaż biurka podwójny I Double steel legs	**Q 7312**	1200 mm	715 – 730 mm	1200 mm
Stelaż biurka podwójny I Double steel legs	**Q 7314**	1400 mm	715 – 730 mm	1400 mm
Stelaż biurka podwójny I Double steel legs	**Q 7316**	1600 mm	715 – 730 mm	1600 mm

Q 7507

Q 7514

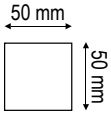

Nazwa I Name	Model I Code	Szerokość I Width	Wysokość I Height	Do blatu I For top
Stelaż biurka I Steel legs	**Q 7506**	600 mm	715 – 730 mm	600 mm
Stelaż biurka I Steel legs	**Q 7507**	700 mm	715 – 730 mm	700 mm
Stelaż biurka I Steel legs	**Q 7508**	800 mm	715 – 730 mm	800 mm
Stelaż biurka podwójny I Double steel legs	**Q 7512**	1200 mm	715 – 730 mm	1200 mm
Stelaż biurka podwójny I Double steel legs	**Q 7514**	1400 mm	715 – 730 mm	1400 mm
Stelaż biurka podwójny I Double steel legs	**Q 7516**	1600 mm	715 – 730 mm	1600 mm

Stelaże biurek są łączone regulowanymi kanałami kablowymi z grupy VII (str. 39). Do 1 kpl stelaża biurka należy użyć 1 sztukę kanału. Do 1 kpl stelaża biurka podwójnego należy użyć 2 sztuki kanału.
Steel legs are connected by flexible cable channels belonging to VII group (page 39). For 1 pair of steel legs must use 1 pc of channel. For 1 pair of double steel legs must use 2 pcs of channel.

Q 366

Nazwa I Name	Model I Code	Szerokość I Width	Wysokość I Height	Do blatu I For top
Osłona biurka I Modesty panel	**Q 365**	1200 mm	320 mm	1400 mm
Osłona biurka I Modesty panel	**Q 366**	1400 mm	320 mm	1600 mm
Osłona biurka I Modesty panel	**Q 367**	1600 mm	320 mm	1800 mm

Osłony biurka są montowane bezpośrednio pod blatem, za pomocą wsporników ST 313/1 (str. 50). Do 1 sztuki osłony, należy użyć 2 sztuki wspornika.
Modesty panels are mounted directly under the top, by using supports ST 313/1 (page 50). For 1 pc of modesty panel must use 2 pcs of support.



Q 362

Q 368

Q 102

Nazwa I Name	Model I Code	Wymiary w mm I Dimensions in mm	Uwagi I Notices
Osłona monitora I Monitor cover	**Q 362**	420 x 500 H	Montaż za pomocą wsporników I Mounting by supports
Osłona monitora I Monitor cover	**Q 368**	400 x 370 H	Osłona stawiana na blacie I Monitor cover placed on the plate
Wózek na kółkach I Trolley with wheels	**Q 102**	230 x 480 x 110 H	Kółka z hamulcem I Wheels with brakes

Osłona monitora Q 362 jest montowana bezpośrednio na blacie, za pomocą wsporników ST 312/1 (str. 50). Do 1 sztuki osłony, należy użyć 2 sztuki wspornika.
Monitor cover Q 362 is mounted directly on the top, by using supports ST 312/1 (page 50). For 1 pc of monitor cover must use 2 pcs of support.



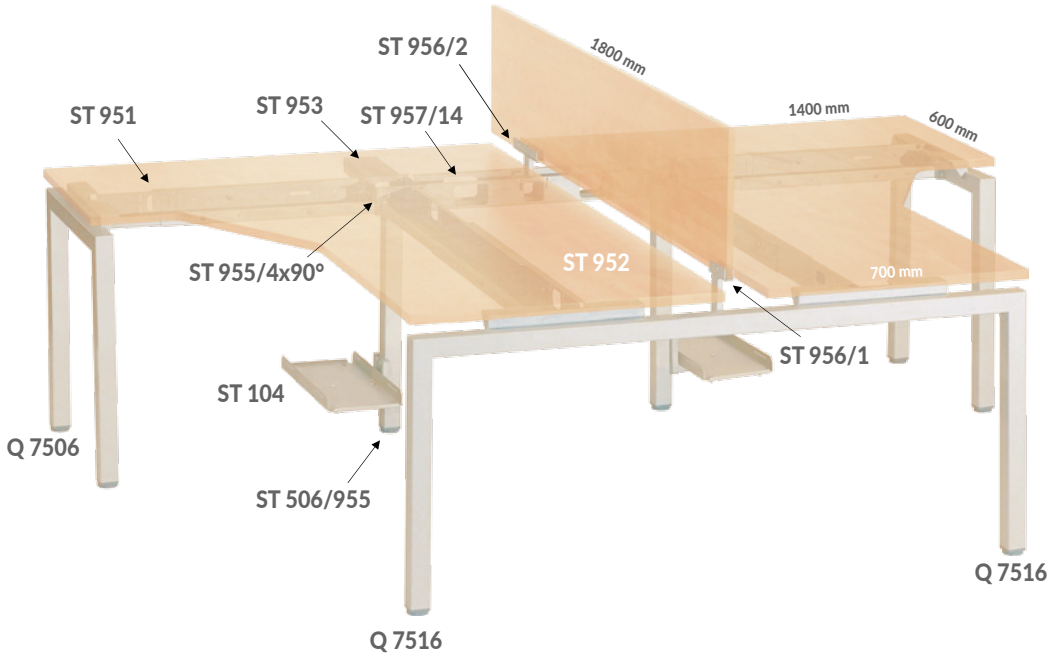
ST 956/2
1800 mm
ST 951
ST 953
ST 957/14
1400 mm
600 mm
ST 955/4x90°
ST 952
700 mm
ST 956/1
ST 104
Q 7506
ST 506/955
Q 7516
Q 7516


1400 mm
ST 957/14
ST 956/2
ST 956/1
700 mm
ST 952
1400 mm
ST 952
ST 955/4x90°
ST 104
Q 7514
ST 506/955
Q 7514

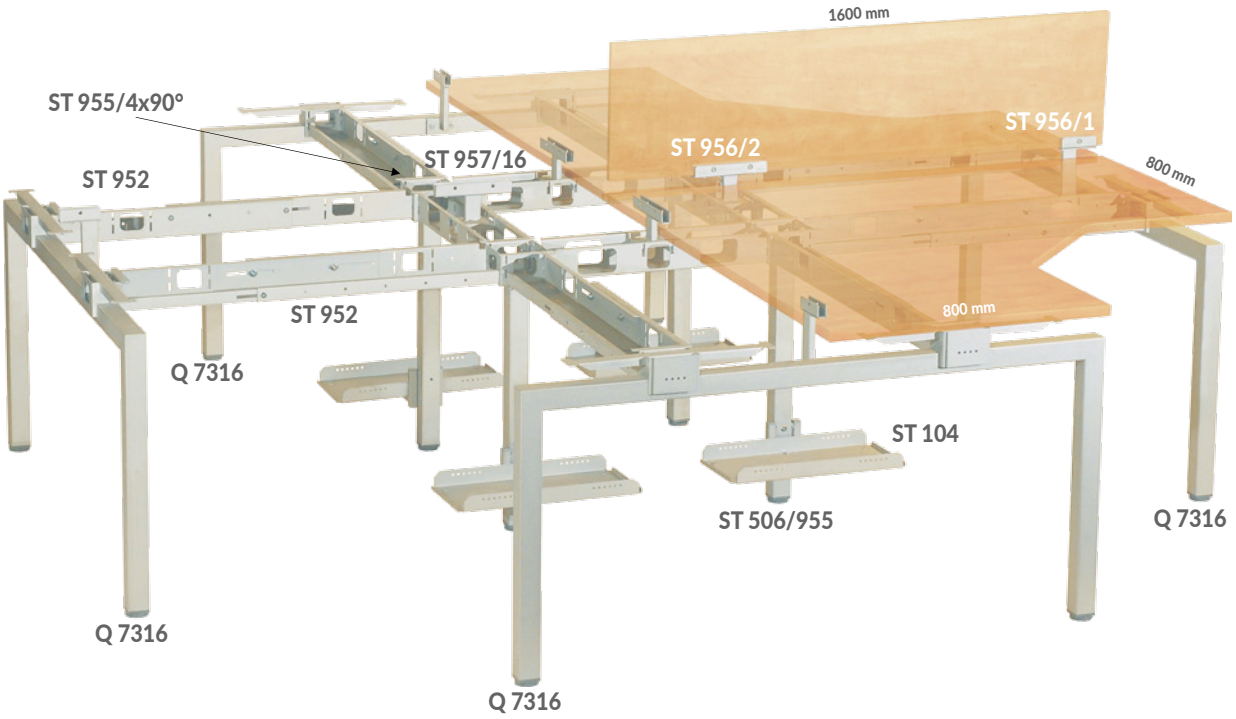
1600 mm
ST 955/4x90°
ST 956/1
ST 956/2
ST 957/16
800 mm
ST 952
ST 952
800 mm
Q 7316
ST 104
ST 506/955
Q 7316
Q 7316
Q 7316

Q 7207

Q 7214

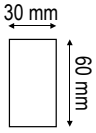

Nazwa I Name	Model I Code	Szerokość I Width	Wysokość I Height	Do blatu I For top
Stelaż biurka I Steel legs	**Q 7206**	596 mm	715 – 730 mm	600 mm
Stelaż biurka I Steel legs	**Q 7207**	696 mm	715 – 730 mm	700 mm
Stelaż biurka I Steel legs	**Q 7208**	796 mm	715 – 730 mm	800 mm
Stelaż biurka podwójny I Double steel legs	**Q 7212**	1196 mm	715 – 730 mm	1200 mm
Stelaż biurka podwójny I Double steel legs	**Q 7214**	1396 mm	715 – 730 mm	1400 mm
Stelaż biurka podwójny I Double steel legs	**Q 7216**	1596 mm	715 – 730 mm	1600 mm

Q 7207-Z



Q 7214-Z

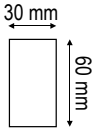

Nazwa I Name	Model I Code	Szerokość I Width	Wysokość I Height	Do blatu I For top
Stelaż biurka I Steel legs	**Q 7206-Z**	596 mm	715 – 730 mm	600 mm
Stelaż biurka I Steel legs	**Q 7207-Z**	696 mm	715 – 730 mm	700 mm
Stelaż biurka I Steel legs	**Q 7208-Z**	796 mm	715 – 730 mm	800 mm
Stelaż biurka podwójny I Double steel legs	**Q 7212-Z**	1196 mm	715 – 730 mm	1200 mm
Stelaż biurka podwójny I Double steel legs	**Q 7214-Z**	1396 mm	715 – 730 mm	1400 mm
Stelaż biurka podwójny I Double steel legs	**Q 7216-Z**	1596 mm	715 – 730 mm	1600 mm

Q 7207-K

Q 7214-K

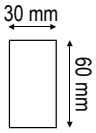

Nazwa I Name	Model I Code	Szerokość I Width	Wysokość I Height	Do blatu I For top
Stelaż podpierający I Supporting leg	**Q 7206-K**	596 mm	100 mm	600 mm
Stelaż podpierający I Supporting leg	**Q 7207-K**	696 mm	100 mm	700 mm
Stelaż podpierający I Supporting leg	**Q 7208-K**	796 mm	100 mm	800 mm
Stelaż podpierający podwójny I Double supporting leg	**Q 7212-K**	1196 mm	100 mm	1200 mm
Stelaż podpierający podwójny I Double supporting leg	**Q 7214-K**	1396 mm	100 mm	1400 mm
Stelaż podpierający podwójny I Double supporting leg	**Q 7216-K**	1596 mm	100 mm	1600 mm

Stelaże podpierające są używane do montażu na kontenerze lub szafce I Supporting legs are mounted on the container or cabinet

Stelaże biurek są łączone regulowanymi kanałami kablowymi z grupy VII (str. 39). Do 1 kpl stelaża biurka należy użyć 1 sztukę kanału. Do 1 kpl stelaża biurka podwójnego należy użyć 2 sztuki kanału.
Steel legs are connected by flexible cable channels belonging to VII group (page 39). For 1 pair of steel legs must use 1 pc of channel. For 1 pair of double steel legs must use 2 pcs of channel.

Q 7607

Q 7614

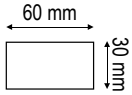

Nazwa I Name	Model I Code	Szerokość I Width	Wysokość I Height	Do blatu I For top
Stelaż biurka I Steel legs	**Q 7606**	596 mm	715 – 730 mm	600 mm
Stelaż biurka I Steel legs	**Q 7607**	696 mm	715 – 730 mm	700 mm
Stelaż biurka I Steel legs	**Q 7608**	796 mm	715 – 730 mm	800 mm
Stelaż biurka podwójny I Double steel legs	**Q 7612**	1196 mm	715 – 730 mm	1200 mm
Stelaż biurka podwójny I Double steel legs	**Q 7614**	1396 mm	715 – 730 mm	1400 mm
Stelaż biurka podwójny I Double steel legs	**Q 7616**	1596 mm	715 – 730 mm	1600 mm

Q 7607-K

Q 7614-K

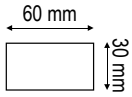

Nazwa I Name	Model I Code	Szerokość I Width	Wysokość I Height	Do blatu I For top
Stelaż podpierający I Supporting leg	**Q 7606-K**	596 mm	100 mm	600 mm
Stelaż podpierający I Supporting leg	**Q 7607-K**	696 mm	100 mm	700 mm
Stelaż podpierający I Supporting leg	**Q 7608-K**	796 mm	100 mm	800 mm
Stelaż podpierający podwójny I Double supporting leg	**Q 7612-K**	1196 mm	100 mm	1200 mm
Stelaż podpierający podwójny I Double supporting leg	**Q 7614-K**	1396 mm	100 mm	1400 mm
Stelaż podpierający podwójny I Double supporting leg	**Q 7616-K**	1596 mm	100 mm	1600 mm

Stelaże podpierające są używane do montażu na kontenerze lub szafce I Supporting legs are mounted on the container or cabinet

Stelaże biurek są łączone regulowanymi kanałami kablowymi z grupy VII (str. 39). Do 1 kpl stelaża biurka należy użyć 1 sztukę kanału. Do 1 kpl stelaża biurka podwójnego należy użyć 2 sztuki kanału.
Steel legs are connected by flexible cable channels belonging to VII group (page 39). For 1 pair of steel legs must use 1 pc of channel. For 1 pair of double steel legs must use 2 pcs of channel.

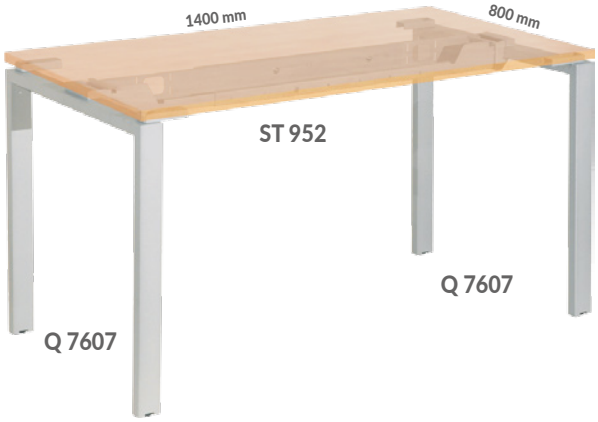

Q 7907

Q 7914

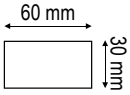

Nazwa I Name	Model I Code	Szerokość I Width	Wysokość I Height	Do blatu I For top
Stelaż biurka I Steel legs	**Q 7906**	596 mm	715 – 730 mm	600 mm
Stelaż biurka I Steel legs	**Q 7907**	696 mm	715 – 730 mm	700 mm
Stelaż biurka I Steel legs	**Q 7908**	796 mm	715 – 730 mm	800 mm
Stelaż biurka podwójny I Double steel legs	**Q 7912**	1196 mm	715 – 730 mm	1200 mm
Stelaż biurka podwójny I Double steel legs	**Q 7914**	1396 mm	715 – 730 mm	1400 mm
Stelaż biurka podwójny I Double steel legs	**Q 7916**	1596 mm	715 – 730 mm	1600 mm

Stelaże biurek są łączone regulowanymi kanałami kablowymi z grupy VII (str. 39). Do 1 kpl stelaża biurka należy użyć 1 sztukę kanału. Do 1 kpl stelaża biurka podwójnego należy użyć 2 sztuki kanału.
Steel legs are connected by flexible cable channels belonging to VII group (page 39). For 1 pair of steel legs must use 1 pc of channel. For 1 pair of double steel legs must use 2 pcs of channel.

Q 7200

Nazwa I Name	Model I Code	Wymiary w mm I Dimensions in mm	Do blatu I For top	Uwagi I Notices
Podstawa stolika na kołach I Table base on wheels	**Q 7200**	710 x 710 x 715 H	Max Ø 800 mm I 800 x 800 mm	Kółka z hamulcem I Wheels with brakes

STK 3708

STK 3708 EL

Kolumny podnoszące i mechanizmy regulacji elektrycznej produkowane przez
I Lifting columns and mechanisms of electrical height adjustment produced by

LINAK
WE IMPROVE YOUR LIFE

Nazwa I Name	Model I Code	Długość stopy I Foot length	Wysokość I Height	Do blatu I For top
Stelaż biurka I Steel legs	**STK 3706**	590 mm	715 – 725 mm	600 – 700 mm
Stelaż biurka I Steel legs	**STK 3708**	790 mm	715 – 725 mm	800 mm
Stelaż biurka I Steel legs	**STK 3709**	890 mm	715 – 725 mm	900 mm
Stelaż biurka regulowany elektrycznie I Steel legs – electrical height adjustment	**STK 3706 EL**	590 mm	680 – 1250 mm	600 – 700 mm
Stelaż biurka regulowany elektrycznie I Steel legs – electrical height adjustment	**STK 3708 EL**	790 mm	680 – 1250 mm	800 mm
Stelaż biurka regulowany elektrycznie I Steel legs – electrical height adjustment	**STK 3709 EL**	890 mm	680 – 1250 mm	900 mm

Stelaże biurek są łączone belkami łączącymi z grupy Linear (str. 27). Do 1 kpl stelaża biurka należy użyć 1 kompletu belek.
Steel legs are connected by beams belonging to group Linear (page 27). For 1 pair of steel legs must use 1 pair of beams.

STK 3701

STK 3702

Nazwa I Name	Model I Code	Wymiary podstawy I Base dimensions	Wysokość I Height	Do blatu I For top
Podstawa I Table base	**STK 3701**	665 x 665 mm	720 – 730 mm	Max Ø 900 mm I 800 x 800 mm
Podstawa I Table base	**STK 3702**	665 x 665 mm	400 – 410 mm	Max Ø 900 mm I 800 x 800 mm

STK 3703

STK 3713

Kubełki produkowane przez
I Shells produced by

Paged

Nazwa I Name	Model I Code	Wymiary podstawy I Base dimensions	Wysokość I Height	Uwagi I Notices
Podstawa obrotowa krzesła I Rotative chair base	**STK 3703**	635 x 635 mm	420 – 430 mm	Obrót 360° I Rotation 360°
Podstawa obrotowa krzesła z kubełkiem TUK I Rotative chair base with shell TUK	**STK 3713**	635 x 635 mm	835 – 845 mm	Obrót 360° I Rotation 360°

LN 3101

LN 3102

LN 3103

Nazwa I Name	Model I Code	Długość stopy I Foot length	Wysokość I Height	Do blatu I For top
Stelaż biurka I Steel legs	**LN 3101**	690 mm	715 – 725 mm	700 – 800 mm
Stelaż biurka I Steel legs	**LN 3102**	690 mm	715 – 725 mm	700 – 800 mm
Stelaż biurka I Steel legs	**LN 3103**	590 mm	715 – 725 mm	600 mm

LN 3301

LN 3302

LN 3303

Nazwa I Name	Model I Code	Długość stopy I Foot length	Wysokość I Height	Do blatu I For top
Stelaż biurka I Steel legs	**LN 3301**	690 mm	715 – 725 mm	700 – 800 mm
Stelaż biurka I Steel legs	**LN 3302**	690 mm	715 – 725 mm	700 – 800 mm
Stelaż biurka I Steel legs	**LN 3303**	590 mm	715 – 725 mm	600 mm

LN 3401

LN 3402

LN 3403

Nazwa I Name	Model I Code	Długość stopy I Foot length	Wysokość I Height	Do blatu I For top
Stelaż biurka I Steel legs	**LN 3401**	680 mm	715 – 725 mm	700 – 800 mm
Stelaż biurka I Steel legs	**LN 3402**	680 mm	715 – 725 mm	700 – 800 mm
Stelaż biurka I Steel legs	**LN 3403**	580 mm	715 – 725 mm	600 mm

LN 3601

LN 3602

LN 3603

Nazwa I Name	Model I Code	Długość stopy I Foot length	Wysokość I Height	Do blatu I For top
Stelaż biurka I Steel legs	**LN 3601**	680 mm	715 – 725 mm	700 – 800 mm
Stelaż biurka I Steel legs	**LN 3602**	680 mm	715 – 725 mm	700 – 800 mm
Stelaż biurka I Steel legs	**LN 3603**	580 mm	715 – 725 mm	600 mm

Stelaże biurek są łączone belkami łączącymi z grupy Linear (str. 27). Do 1 kpl stelaża biurka należy użyć 1 kompletu belek.
Steel legs are connected by beams belonging to group Linear (page 27). For 1 pair of steel legs must use 1 pair of beams.

LN 3101 R

LN 3102 R

LN 3103 R

Nazwa I Name	Model I Code	Długość stopy I Foot length	Wysokość I Height	Do blatu I For top
Stelaż biurka regulowany I Steel legs height adjustable	**LN 3101 R**	690 mm	650 – 850 mm	700 – 800 mm
Stelaż biurka regulowany I Steel legs height adjustable	**LN 3102 R**	690 mm	650 – 850 mm	700 – 800 mm
Stelaż biurka regulowany I Steel legs height adjustable	**LN 3103 R**	590 mm	650 – 850 mm	600 mm

LN 3301 R

LN 3302 R

LN 3303 R

Nazwa I Name	Model I Code	Długość stopy I Foot length	Wysokość I Height	Do blatu I For top
Stelaż biurka regulowany I Steel legs height adjustable	**LN 3301 R**	690 mm	650 – 850 mm	700 – 800 mm
Stelaż biurka regulowany I Steel legs height adjustable	**LN 3302 R**	690 mm	650 – 850 mm	700 – 800 mm
Stelaż biurka regulowany I Steel legs height adjustable	**LN 3303 R**	590 mm	650 – 850 mm	600 mm

LN 3401 R

LN 3402 R

LN 3403 R

Nazwa I Name	Model I Code	Długość stopy I Foot length	Wysokość I Height	Do blatu I For top
Stelaż biurka regulowany I Steel legs height adjustable	**LN 3401 R**	680 mm	650 – 850 mm	700 – 800 mm
Stelaż biurka regulowany I Steel legs height adjustable	**LN 3402 R**	680 mm	650 – 850 mm	700 – 800 mm
Stelaż biurka regulowany I Steel legs height adjustable	**LN 3403 R**	580 mm	650 – 850 mm	600 mm

LN 3601 R

LN 3602 R

LN 3603 R

Nazwa I Name	Model I Code	Długość stopy I Foot length	Wysokość I Height	Do blatu I For top
Stelaż biurka regulowany I Steel legs height adjustable	**LN 3601 R**	680 mm	650 – 850 mm	700 – 800 mm
Stelaż biurka regulowany I Steel legs height adjustable	**LN 3602 R**	680 mm	650 – 850 mm	700 – 800 mm
Stelaż biurka regulowany I Steel legs height adjustable	**LN 3603 R**	580 mm	650 – 850 mm	600 mm

Stelaże biurek są łączone belkami łączącymi z grupy Linear (str. 27). Do 1 kpl stelaża biurka należy użyć 1 kompletu belek.
Steel legs are connected by beams belonging to group Linear (page 27). For 1 pair of steel legs must use 1 pair of beams.

LN 3101 EL

LN 3102 EL

LN 3103 EL

Nazwa I Name	Model I Code	Długość stopy I Foot length	Wysokość I Height	Do blatu I For top	Obciążenie I Capacity
Stelaż biurka regulowany elektrycznie I Steel legs – electrical height adjustment	**LN 3101 EL**	690 mm	600 – 1250 mm	700 – 800 mm	200 kg I kilo
Stelaż biurka regulowany elektrycznie I Steel legs – electrical height adjustment	**LN 3102 EL**	690 mm	600 – 1250 mm	700 – 800 mm	200 kg I kilo
Stelaż biurka regulowany elektrycznie I Steel legs – electrical height adjustment	**LN 3103 EL**	590 mm	600 – 1250 mm	600 mm	200 kg I kilo

LN 3301 EL

LN 3302 EL

LN 3303 EL

Nazwa I Name	Model I Code	Długość stopy I Foot length	Wysokość I Height	Do blatu I For top	Obciążenie I Capacity
Stelaż biurka regulowany elektrycznie I Steel legs – electrical height adjustment	**LN 3301 EL**	690 mm	600 – 1250 mm	700 – 800 mm	200 kg I kilo
Stelaż biurka regulowany elektrycznie I Steel legs – electrical height adjustment	**LN 3302 EL**	690 mm	600 – 1250 mm	700 – 800 mm	200 kg I kilo
Stelaż biurka regulowany elektrycznie I Steel legs – electrical height adjustment	**LN 3303 EL**	590 mm	600 – 1250 mm	600 mm	200 kg I kilo

Stelaże biurek są łączone belkami łączącymi z grupy Linear (str. 27). Do 1 kpl stelaża biurka należy użyć 1 kompletu belek.
Steel legs are connected by beams belonging to group Linear (page 27). For 1 pair of steel legs must use 1 pair of beams.

Kolumny podnoszące i mechanizmy regulacji elektrycznej produkowane przez
I Lifting columns and mechanisms of electrical height adjustment produced by LINAK WE IMPROVE YOUR LIFE

LN 3401 EL

LN 3402 EL

LN 3403 EL

Nazwa I Name	Model I Code	Długość stopy I Foot length	Wysokość I Height	Do blatu I For top	Obciążenie I Capacity
Stelaż biurka regulowany elektrycznie I Steel legs – electrical height adjustment	**LN 3401 EL**	680 mm	600 – 1250 mm	700 – 800 mm	160 kg I kilo
Stelaż biurka regulowany elektrycznie I Steel legs – electrical height adjustment	**LN 3402 EL**	680 mm	600 – 1250 mm	700 – 800 mm	160 kg I kilo
Stelaż biurka regulowany elektrycznie I Steel legs – electrical height adjustment	**LN 3403 EL**	580 mm	600 – 1250 mm	600 mm	160 kg I kilo

LN 3601 EL

LN 3602 EL

LN 3603 EL

Nazwa I Name	Model I Code	Długość stopy I Foot length	Wysokość I Height	Do blatu I For top	Obciążenie I Capacity
Stelaż biurka regulowany elektrycznie I Steel legs – electrical height adjustment	**LN 3601 EL**	680 mm	600 – 1250 mm	700 – 800 mm	160 kg I kilo
Stelaż biurka regulowany elektrycznie I Steel legs – electrical height adjustment	**LN 3602 EL**	680 mm	600 – 1250 mm	700 – 800 mm	160 kg I kilo
Stelaż biurka regulowany elektrycznie I Steel legs – electrical height adjustment	**LN 3603 EL**	580 mm	600 – 1250 mm	600 mm	160 kg I kilo

Stelaże biurek są łączone belkami łączącymi z grupy Linear (str. 27). Do 1 kpl stelaża biurka należy użyć 1 kompletu belek.
Steel legs are connected by beams belonging to group Linear (page 27). For 1 pair of steel legs must use 1 pair of beams.

Kolumny podnoszące i mechanizmy regulacji elektrycznej produkowane przez
I Lifting columns and mechanisms of electrical height adjustment produced by LINAK WE IMPROVE YOUR LIFE

LN 0803 - LN 1904

LN 0300

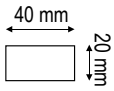

Nazwa I Name	Model I Code	Długość I Length	Do blatu I For top
Belki łączące I Connecting beams	**LN 0803**	740 mm	800 mm
Belki łączące I Connecting beams	**LN 0903**	840 mm	900 mm
Belki łączące I Connecting beams	**LN 1003**	940 mm	1000 mm
Belki łączące I Connecting beams	**LN 1103**	1040 mm	1100 mm
Belki łączące I Connecting beams	**LN 1204**	1140 mm	1200 mm
Belki łączące I Connecting beams	**LN 1304**	1240 mm	1300 mm
Belki łączące I Connecting beams	**LN 1404**	1340 mm	1400 mm
Belki łączące I Connecting beams	**LN 1504**	1440 mm	1500 mm
Belki łączące I Connecting beams	**LN 1604**	1540 mm	1600 mm
Belki łączące I Connecting beams	**LN 1704**	1640 mm	1700 mm
Belki łączące I Connecting beams	**LN 1804**	1740 mm	1800 mm
Belki łączące I Connecting beams	**LN 1904**	1840 mm	1900 mm
Wspornik do podparcia 1 sztuki stelaża biurka I Support used for 1 pc of steel leg	**LN 0300**	395 mm	-

LN 0001

LN 0003

LN 0004

Nazwa I Name	Model I Code	Wymiary w mm I Dimensions in mm	Uwagi I Notices
Kanał kablowy z prowadnicami I Cable channel with slides	**LN 0001**	1040 – 1740 x 95 H	Kanał kablowy z regulowanymi prowadnicami stosowany do blatów od 1100 mm do 1800 mm długości I Cable channel with flexible slides used for tops from 1100 mm to 1800 mm
Kanał kablowy I Cable channel	**LN 0003**	580 x 55 H	Kanał kablowy podwieszany pod belkami łączącymi: LN 0803, LN 0903, LN 1003, LN 1103 I Cable channel mounted under connecting beams: LN 0803, LN 0903, LN 1003, LN 1103
Kanał kablowy I Cable channel	**LN 0004**	980 x 55 H	Kanał kablowy podwieszany pod belkami łączącymi: LN 1204, LN 1304, LN 1404, LN 1504, LN 1604, LN 1704, LN 1804, LN 1904 I Cable channel mounted under connecting beams: LN 1204, LN 1304, LN 1404, LN 1504, LN 1604, LN 1704, LN 1804, LN 1904



LN 3814

Nazwa I Name	Model I Code	Długość stopy I Foot length	Wysokość I Height	Do blatu I For top
Stelaż biurka podwójny I Double steel legs	**LN 3814**	940 mm	715 – 730 mm	2 x 700 mm
Stelaż biurka podwójny I Double steel legs	**LN 3816**	1040 mm	715 – 730 mm	2 x 800 mm
Stelaż biurka podwójny I Double steel legs	**LN 3818**	1140 mm	715 – 730 mm	2 x 900 mm

LN 3814-6 EL

LN 3814-15 EL

Kolumny podnoszące i mechanizmy regulacji elektrycznej produkowane przez I Lifting columns and mechanisms of electrical height adjustment produced by

LINAK WE IMPROVE YOUR LIFE

Nazwa I Name	Model I Code	Długość stopy I Foot length	Wysokość I Height	Do blatu I For top
Stelaż biurka podwójny regulowany elektrycznie I Double steel legs – electrical height adjustment	**LN 3814-6 EL**	940 mm	595 – 1245 mm	2 x 700 mm
Stelaż biurka podwójny regulowany elektrycznie I Double steel legs – electrical height adjustment	**LN 3816-6 EL**	1040 mm	595 – 1245 mm	2 x 800 mm
Stelaż biurka podwójny regulowany elektrycznie I Double steel legs – electrical height adjustment	**LN 3818-6 EL**	1140 mm	595 – 1245 mm	2 x 900 mm
Stelaż biurka podwójny regulowany elektrycznie I Double steel legs – electrical height adjustment	**LN 3814-15 EL**	940 mm	680 – 1180 mm	2 x 700 mm
Stelaż biurka podwójny regulowany elektrycznie I Double steel legs – electrical height adjustment	**LN 3816-15 EL**	1040 mm	680 – 1180 mm	2 x 800 mm
Stelaż biurka podwójny regulowany elektrycznie I Double steel legs – electrical height adjustment	**LN 3818-15 EL**	1140 mm	680 – 1180 mm	2 x 900 mm

Stelaże biurek są łączone belkami łączącymi z grupy Linear Twin (zestawienie poniżej). Do 1 kpl stelaża biurka podwójnego należy użyć 2 kompletów belek.
Steel legs are connected by beams belonging to group Linear Twin (list below). For 1 pair of double steel legs must use 2 pairs of beams.

LN-T 10 - LN-T 20

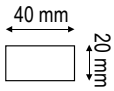

Nazwa I Name	Model I Code	Długość I Length	Do blatu I For top
Belki łączące I Connecting beams	**LN-T 10**	860 mm	1000 mm
Belki łączące I Connecting beams	**LN-T 12**	1060 mm	1200 mm
Belki łączące I Connecting beams	**LN-T 14**	1260 mm	1400 mm
Belki łączące I Connecting beams	**LN-T 16**	1460 mm	1600 mm
Belki łączące I Connecting beams	**LN-T 18**	1660 mm	1800 mm
Belki łączące I Connecting beams	**LN-T 20**	1860 mm	2000 mm

M-AP-014

LN 3801

Nazwa I Name	Model I Code	Wymiary w mm I Dimensions in mm	Uwagi I Notices
Kanał podwieszany I Hanged cable channel	**M-AP-012**	835 x 80 x 80 H	Do blatu 1000 mm I For top 1000 mm
Kanał podwieszany I Hanged cable channel	**M-AP-014**	1035 x 80 x 80 H	Do blatu 1200 mm I For top 1200 mm
Kanał podwieszany I Hanged cable channel	**M-AP-016**	1235 x 80 x 80 H	Do blatu 1400 mm I For top 1400 mm
Kanał podwieszany I Hanged cable channel	**M-AP-018**	1435 x 80 x 80 H	Do blatu 1600 mm I For top 1600 mm
Kanał podwieszany I Hanged cable channel	**M-AP-020**	1635 x 80 x 80 H	Do blatu 1800 mm I For top 1800 mm
Kanał podwieszany I Hanged cable channel	**M-AP-022**	1835 x 80 x 80 H	Do blatu 2000 mm I For top 2000 mm
Montaż do wsporników osłony LN 3801 lub bezpośrednio do płyty I Mounting to supports LN 3801 or directly to board			
Wsporniki górnej osłony z płyty I Supports for wooden screen	**LN 3801**	120 x 90 H	Do 1 szt osłony należy użyć 1 kpl wsporników I For 1 pc of screen must use 1 pair of supports
Komplet akcesoriów do przesuwania blatu I Set of sliding top accessories	**LN 3800-P**	-	Przesuwanie blatu o 100 mm I Sliding top by 100 mm

LN 3814-6 EL

LN 3814-15 EL

LN 3901

LN 3901 EL

Kolumny podnoszące i mechanizmy regulacji elektrycznej produkowane przez
I Lifting columns and mechanisms of electrical height adjustment produced by

LINAK
WE IMPROVE YOUR LIFE

Nazwa I Name	Model I Code	Wymiary podstawy I Base dimensions	Wysokość I Height	Do blatu I For top	Uwagi I Notices
Podstawa I Table base	**LN 3901**	850 x 650 mm	715 mm	Max 1100 x 800 mm	Podstawa mobilna na kołach z hamulcem I Table base on wheels with brakes
Podstawa regulowana elektrycznie I Table base – electrical height adjustment	**LN 3901 EL**	850 x 650 mm	660 – 1160 mm	Max 1100 x 800 mm	Podstawa mobilna na kołach z hamulcem I Table base on wheels with brakes

ST 201

ST 202

ST 203

STOPA I FOOT

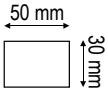

Nazwa I Name	Model I Code	Długość stopy I Foot length	Wysokość I Height	Do blatu I For top
Stelaż biurka I Steel legs	**ST 201**	650 mm	715 – 730 mm	700 – 800 mm
Stelaż biurka I Steel legs	**ST 202**	650 mm	715 – 730 mm	700 – 800 mm
Stelaż biurka I Steel legs	**ST 203**	550 mm	715 – 730 mm	600 mm

ST 211

ST 212

ST 213

STOPA I FOOT

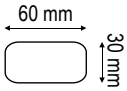

Nazwa I Name	Model I Code	Długość stopy I Foot length	Wysokość I Height	Do blatu I For top
Stelaż biurka I Steel legs	**ST 211**	650 mm	715 – 730 mm	700 – 800 mm
Stelaż biurka I Steel legs	**ST 212**	650 mm	715 – 730 mm	700 – 800 mm
Stelaż biurka I Steel legs	**ST 213**	550 mm	715 – 730 mm	600 mm

ST 311

ST 321

ST 331

ST 341

ST 381

Nazwa I Name	Model I Code	Wymiary w mm I Dimensions in mm	Uwagi I Notices
Osłona stelaża I Leg cover	**ST 311**	120 x 650 H	Osłona montowana w kolumnie stelaża I Cover mounted in leg column
Osłona stelaża I Leg cover	**ST 321**	120 x 650 H	Osłona montowana w kolumnie stelaża I Cover mounted in leg column
Osłona stelaża I Leg cover	**ST 331**	120 x 650 H	Osłona montowana w kolumnie stelaża I Cover mounted in leg column
Osłona stelaża I Leg cover	**ST 341**	120 x 650 H	Osłona montowana w kolumnie stelaża I Cover mounted in leg column
Osłona stelaża I Leg cover	**ST 381**	120 x 650 H	Osłona montowana w kolumnie stelaża I Cover mounted in leg column

Stelaże biurek są łączone kanałami kablowymi z grupy VII (str. 39). Do 1 kpl stelaża biurka należy użyć 1 sztukę kanału.
Steel legs are connected by cable channels belonging to VII group (page 39). For 1 pair of steel legs must use 1 pc of channel.

ST 201 S

ST 202 S

ST 203 S

STOPA I FOOT

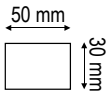

Nazwa I Name	Model I Code	Długość stopy I Foot length	Wysokość I Height	Do blatu I For top
Stelaż biurka I Steel legs	**ST 201 S**	650 mm	715 – 730 mm	700 – 800 mm
Stelaż biurka I Steel legs	**ST 202 S**	650 mm	715 – 730 mm	700 – 800 mm
Stelaż biurka I Steel legs	**ST 203 S**	550 mm	715 – 730 mm	600 mm

Stelaże biurek są łączone kanałami kablowymi z grupy II (zestawienie poniżej). Do 1 kpl stelaża biurka należy użyć 1 sztukę kanału.
Steel legs are connected by cable channels belonging to II group (list below). For 1 pair of steel legs must use 1 pc of channel.

ST 201 K 08-18

ST 201 KR

Nazwa I Name	Model I Code	Długość I Length	Wysokość I Height	Do blatu I For top
Kanał kablowy I Cable channel	**ST 201 K/08**	670 mm	110 mm	800 mm
Kanał kablowy I Cable channel	**ST 201 K/09**	770 mm	110 mm	900 mm
Kanał kablowy I Cable channel	**ST 201 K/10**	870 mm	110 mm	1000 mm
Kanał kablowy I Cable channel	**ST 201 K/11**	970 mm	110 mm	1100 mm
Kanał kablowy I Cable channel	**ST 201 K/12**	1070 mm	110 mm	1200 mm
Kanał kablowy I Cable channel	**ST 201 K/13**	1170 mm	110 mm	1300 mm
Kanał kablowy I Cable channel	**ST 201 K/14**	1270 mm	110 mm	1400 mm
Kanał kablowy I Cable channel	**ST 201 K/15**	1370 mm	110 mm	1500 mm
Kanał kablowy I Cable channel	**ST 201 K/16**	1470 mm	110 mm	1600 mm
Kanał kablowy I Cable channel	**ST 201 K/17**	1570 mm	110 mm	1700 mm
Kanał kablowy I Cable channel	**ST 201 K/18**	1670 mm	110 mm	1800 mm
Kanał kablowy regulowany I Flexible cable channel	**ST 201 KR 14-18**	1270 – 1670 mm	110 mm	1400 – 1800 mm
Kanał kablowy regulowany I Flexible cable channel	**ST 201 KR 18-22**	1670 – 2070 mm	110 mm	1800 – 2200 mm

Stelaż biurka można również połączyć blendą z płyty I Steel legs can be also connected by wooden panel

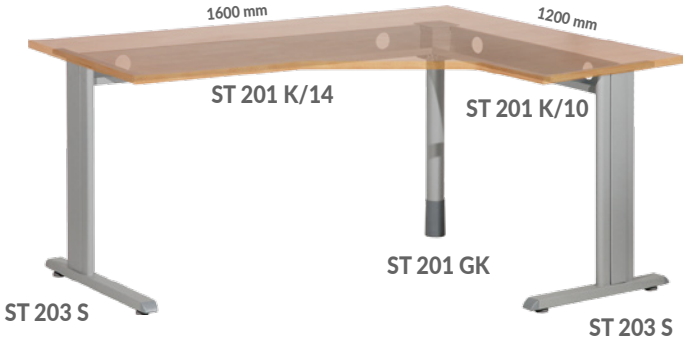

ST 201 GK

ST 201 GK/120°

ST 201 GK/135°

ST 201 GB

ST 201 KW

ST 959

Nazwa I Name	Model I Code	Wymiary w mm I Dimensions in mm	Uwagi I Notices
Noga I Leg	**ST 201 GK**	Ø 50 x 680 – 770 H	Noga do stanowisk narożnych 90°, do kanałów kablowych I Leg for corner desks 90°, for cable channels
Noga I Leg	**ST 201 GK / 120°**	Ø 50 x 680 – 770 H	Noga do stanowisk narożnych 120°, do kanałów kablowych I Leg for corner desks 120°, for cable channels
Noga I Leg	**ST 201 GK / 135°**	Ø 50 x 680 – 770 H	Noga do stanowisk narożnych 135°, do kanałów kablowych I Leg for corner desks 135°, for cable channels
Noga I Leg	**ST 201 GB**	Ø 60 x 680 – 770 H	Noga do stanowisk narożnych 90°, do blend z płyty I Leg for corner desks 90°, for wooden panels
Wspornik I Support	**ST 201 KW**	240 x 90 x 110 H	Wspornik do podparcia 1 sztuki stelaża biurka I Support used for 1 pc of steel leg
Kanał kablowy I Cable channel	**ST 959**	1050 x 95 x 75 H	Kanał podwieszany pod blatem I Channel mounted under the table

ST 201 E

ST 202 E

ST 203 E

STOPA I FOOT

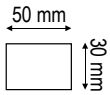

Nazwa I Name	Model I Code	Długość stopy I Foot length	Wysokość I Height	Do blatu I For top
Stelaż biurka I Steel legs	**ST 201 E**	650 mm	715 – 730 mm	700 – 800 mm
Stelaż biurka I Steel legs	**ST 202 E**	650 mm	715 – 730 mm	700 – 800 mm
Stelaż biurka I Steel legs	**ST 203 E**	550 mm	715 – 730 mm	600 mm

ST 211 E

ST 212 E

ST 213 E

STOPA I FOOT

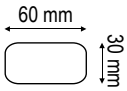

Nazwa I Name	Model I Code	Długość stopy I Foot length	Wysokość I Height	Do blatu I For top
Stelaż biurka I Steel legs	**ST 211 E**	650 mm	715 – 730 mm	700 – 800 mm
Stelaż biurka I Steel legs	**ST 212 E**	650 mm	715 – 730 mm	700 – 800 mm
Stelaż biurka I Steel legs	**ST 213 E**	550 mm	715 – 730 mm	600 mm

Stelaże biurek są łączone tylko blendą z płyty I Steel legs are connected only by wooden panel

ST 220

ST 221

Nazwa I Name	Model I Code	Długość stopy I Foot length	Wysokość I Height	Do blatu I For top
Stelaż biurka I Steel legs	**ST 220**	660 mm	715 – 730 mm	700 – 800 mm
Stelaż biurka I Steel legs	**ST 221**	660 mm	715 – 730 mm	700 – 800 mm

ST 223

ST 223/60

ST 224

Nazwa I Name	Model I Code	Długość stopy I Foot length	Wysokość I Height	Do blatu I For top
Stelaż biurka I Steel legs	**ST 223**	660 mm	715 – 730 mm	700 – 800 mm
Stelaż biurka I Steel legs	**ST 223/60**	560 mm	715 – 730 mm	600 mm
Stelaż biurka I Steel legs	**ST 224**	660 mm	715 – 730 mm	700 – 800 mm

ST 223 CR

ST 223/60 CR

ST 224 CR

Nazwa I Name	Model I Code	Długość stopy I Foot length	Wysokość I Height	Do blatu I For top
Stelaż biurka z chromowanymi stopami I Steel legs with chromed feet	**ST 223 CR**	660 mm	715 – 730 mm	700 – 800 mm
Stelaż biurka z chromowanymi stopami I Steel legs with chromed feet	**ST 223/60 CR**	560 mm	715 – 730 mm	600 mm
Stelaż biurka z chromowanymi stopami I Steel legs with chromed feet	**ST 224 CR**	660 mm	715 – 730 mm	700 – 800 mm

ST 221/1

ST 221/3

ST 224/1

Nazwa I Name	Model I Code	Wymiary w mm I Dimensions in mm	Uwagi I Notices
Osłona stelaża I Leg cover	**ST 221/1**	170 x 650 H	Osłona montowana na kolumnie stelaża I Cover mounted on leg column
Osłona stelaża I Leg cover	**ST 221/3**	170 x 650 H	Osłona montowana na kolumnie stelaża I Cover mounted on leg column
Osłona stelaża I Leg cover	**ST 224/1**	170 x 650 H	Osłona montowana na kolumnie stelaża I Cover mounted on leg column

Stelaże biurek są łączone kanałami kablowymi z grupy VII (str. 39). Do 1 kpl stelaża biurka należy użyć 1 sztukę kanału.
Steel legs are connected by cable channels belonging to VII group (page 39). For 1 pair of steel legs must use 1 pc of channel.

ST 220 R

ST 221 R

Nazwa I Name	Model I Code	Długość stopy I Foot length	Wysokość I Height	Do blatu I For top
Stelaż biurka regulowany I Steel legs height adjustable	**ST 220 R**	660 mm	600 – 800 mm	700 – 800 mm
Stelaż biurka regulowany I Steel legs height adjustable	**ST 221 R**	660 mm	600 – 800 mm	700 – 800 mm

ST 223 R

ST 223/60 R

ST 224 R

Nazwa I Name	Model I Code	Długość stopy I Foot length	Wysokość I Height	Do blatu I For top
Stelaż biurka regulowany I Steel legs height adjustable	**ST 223 R**	660 mm	600 – 800 mm	700 – 800 mm
Stelaż biurka regulowany I Steel legs height adjustable	**ST 223/60 R**	560 mm	600 – 800 mm	600 mm
Stelaż biurka regulowany I Steel legs height adjustable	**ST 224 R**	660 mm	600 – 800 mm	700 – 800 mm

ST 223 R - CR

ST 223/60 R - CR

ST 224 R - CR

Nazwa I Name	Model I Code	Długość stopy I Foot length	Wysokość I Height	Do blatu I For top
Stelaż biurka regulowany z chromowanymi stopami I Steel legs height adjustable with chromed feet	**ST 223 R – CR**	660 mm	600 – 800 mm	700 – 800 mm
Stelaż biurka regulowany z chromowanymi stopami I Steel legs height adjustable with chromed feet	**ST 223/60 R – CR**	560 mm	600 – 800 mm	600 mm
Stelaż biurka regulowany z chromowanymi stopami I Steel legs height adjustable with chromed feet	**ST 224 R – CR**	660 mm	600 – 800 mm	700 – 800 mm

ST 221/1 R

ST 221/3 R

ST 224/1 R

Nazwa I Name	Model I Code	Wymiary w mm I Dimensions in mm	Uwagi I Notices
Osłona stelaża regulowana I Leg cover height adjustable	**ST 221/1 R**	170 x 550 – 750 H	Osłona montowana na kolumnie stelaża I Cover mounted on leg column
Osłona stelaża regulowana I Leg cover height adjustable	**ST 221/3 R**	170 x 550 – 750 H	Osłona montowana na kolumnie stelaża I Cover mounted on leg column
Osłona stelaża regulowana I Leg cover height adjustable	**ST 224/1 R**	170 x 550 – 750 H	Osłona montowana na kolumnie stelaża I Cover mounted on leg column

Stelaże biurek są łączone kanałami kablowymi z grupy VII (str. 39). Do 1 kpl stelaża biurka należy użyć 1 sztukę kanału.
Steel legs are connected by cable channels belonging to VII group (page 39). For 1 pair of steel legs must use 1 pc of channel.

ST 227

ST 227/60

ST 226

Nazwa I Name	Model I Code	Długość stopy I Foot length	Wysokość I Height	Do blatu I For top
Stelaż biurka I Steel legs	**ST 227**	680 mm	715 – 730 mm	700 – 800 mm
Stelaż biurka I Steel legs	**ST 227/60**	580 mm	715 – 730 mm	600 mm
Stelaż biurka I Steel legs	**ST 226**	680 mm	715 – 730 mm	700 – 800 mm

ST 227 CR

ST 227/60 CR

ST 226 CR

Nazwa I Name	Model I Code	Długość stopy I Foot length	Wysokość I Height	Do blatu I For top
Stelaż biurka z chromowanymi stopami I Steel legs with chromed feet	**ST 227 CR**	680 mm	715 – 730 mm	700 – 800 mm
Stelaż biurka z chromowanymi stopami I Steel legs with chromed feet	**ST 227/60 CR**	580 mm	715 – 730 mm	600 mm
Stelaż biurka z chromowanymi stopami I Steel legs with chromed feet	**ST 226 CR**	680 mm	715 – 730 mm	700 – 800 mm

Stelaże biurek są łączone kanałami kablowymi z grupy VII (str. 39). Do 1 kpl stelaża biurka należy użyć 1 sztukę kanału.
Steel legs are connected by cable channels belonging to VII group (page 39). For 1 pair of steel legs must use 1 pc of channel.

ST 227 R

ST 227/60 R

ST 226 R

Nazwa I Name	Model I Code	Długość stopy I Foot length	Wysokość I Height	Do blatu I For top
Stelaż biurka regulowany I Steel legs height adjustable	**ST 227 R**	680 mm	650 – 850 mm	700 – 800 mm
Stelaż biurka regulowany I Steel legs height adjustable	**ST 227/60 R**	580 mm	650 – 850 mm	600 mm
Stelaż biurka regulowany I Steel legs height adjustable	**ST 226 R**	680 mm	650 – 850 mm	700 – 800 mm

ST 227 R - CR

ST 227/60 R - CR

ST 226 R - CR

Nazwa I Name	Model I Code	Długość stopy I Foot length	Wysokość I Height	Do blatu I For top
Stelaż biurka regulowany z chromowanymi stopami I Steel legs height adjustable with chromed feet	**ST 227 R – CR**	680 mm	650 – 850 mm	700 – 800 mm
Stelaż biurka regulowany z chromowanymi stopami I Steel legs height adjustable with chromed feet	**ST 227/60 R – CR**	580 mm	650 – 850 mm	600 mm
Stelaż biurka regulowany z chromowanymi stopami I Steel legs height adjustable with chromed feet	**ST 226 R – CR**	680 mm	650 – 850 mm	700 – 800 mm

Stelaże biurek są łączone kanałami kablowymi z grupy VII (str. 39). Do 1 kpl stelaża biurka należy użyć 1 sztukę kanału.
Steel legs are connected by cable channels belonging to VII group (page 39). For 1 pair of steel legs must use 1 pc of channel.

ST 228 R

ST 228 R - CR

Nazwa I Name	Model I Code	Wymiary stopy I Foot dimensions	Wysokość I Height	Do blatu I For top
Stelaż biurka regulowany I Steel legs height adjustable	**ST 228 R**	740 x 300 mm	650 – 850 mm	800 – 900 mm
Stelaż biurka regulowany z chromowanymi stopami I Steel legs height adjustable with chromed feet	**ST 228 R – CR**	740 x 300 mm	650 – 850 mm	800 – 900 mm

Stelaże biurek są łączone kanałami kablowymi z grupy VII (str. 39). Do 1 kpl stelaża biurka należy użyć 1 sztukę kanału o 600 mm krótszego względem długości blatu.
Steel legs are connected by cable channels belonging to VII group (page 39). For 1 pair of steel legs must use 1 pc of channel 600 mm shorter than length of the top.

ST 222

ST 225

ST 229

ST 229 CR

Nazwa I Name	Model I Code	Wymiary podstawy I Base dimensions	Wysokość I Height	Do blatu I For top
Podstawa I Table base	**ST 222**	Ø 660 mm	715 – 730 mm	Ø 700 – 800 mm, 600 x 600 mm
Podstawa I Table base	**ST 225**	Ø 660 mm	715 – 730 mm	Ø 700 – 800 mm, 600 x 600 mm
Podstawa I Table base	**ST 229**	740 x 740 mm	715 – 730 mm	Ø 800 – 900 mm, 800 x 800 mm
Podstawa ze stopą chromowaną I Table base with chromed foot	**ST 229 CR**	740 x 740 mm	715 – 730 mm	Ø 800 – 900 mm, 800 x 800 mm

ST 411 R

ST 414 R

ST 416 R

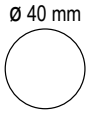

Nazwa I Name	Model I Code	Rozstaw nóg I Leg width	Wysokość I Height	Do blatu I For top
Stelaż biurka I Steel legs	**ST 411 R**	660 mm	680 – 800 mm	700 – 800 mm
Stelaż biurka I Steel legs	**ST 414 R**	660 mm	680 – 800 mm	700 – 800 mm
Stelaż biurka I Steel legs	**ST 416 R**	660 mm	680 – 800 mm	700 – 800 mm

Stelaże biurek są łączone kanałami kablowymi z grupy VII (str. 39). Do 1 kpl stelaża biurka należy użyć 1 sztukę kanału.
Steel legs are connected by cable channels belonging to VII group (page 39). For 1 pair of steel legs must use 1 pc of channel.

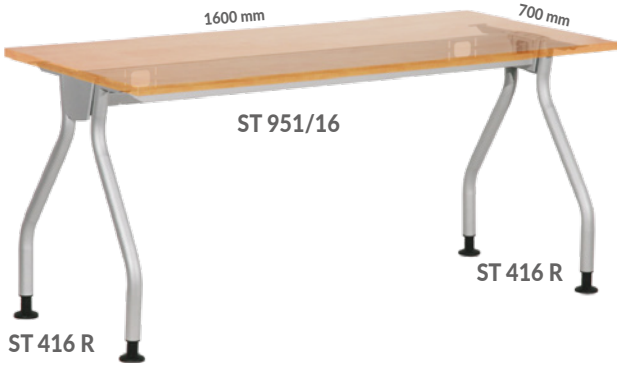

ST 951 08 - 18

ST 951, ST 952, ST 954

ST 953

Nazwa I Name	Model I Code	Długość I Length	Wysokość I Height	Do blatu I For top
Kanał kablowy I Cable channel	**ST 951 / 08**	650 mm	80 mm	800 mm
Kanał kablowy I Cable channel	**ST 951 / 10**	850 mm	80 mm	1000 mm
Kanał kablowy I Cable channel	**ST 951 / 12**	1050 mm	80 mm	1200 mm
Kanał kablowy I Cable channel	**ST 951 / 14**	1250 mm	80 mm	1400 mm
Kanał kablowy I Cable channel	**ST 951 / 15**	1350 mm	80 mm	1500 mm
Kanał kablowy I Cable channel	**ST 951 / 16**	1450 mm	80 mm	1600 mm
Kanał kablowy I Cable channel	**ST 951 / 17**	1550 mm	80 mm	1700 mm
Kanał kablowy I Cable channel	**ST 951 / 18**	1650 mm	80 mm	1800 mm
Kanał kablowy regulowany I Flexible cable channel	**ST 951**	650 – 1050 mm	80 mm	800 – 1200 mm
Kanał kablowy regulowany I Flexible cable channel	**ST 952**	1150 – 1650 mm	80 mm	1300 – 1800 mm
Kanał kablowy regulowany I Flexible cable channel	**ST 954**	1750 – 2050 mm	80 mm	1900 – 2200 mm
Wspornik I Support	**ST 953**	200 mm	80 mm	-

ST 955/4x90

ST 955/90/135

ST 955/3x120

ST 957/14

ST 956/1

ST 956/2

Nazwa I Name	Model I Code	Wymiary w mm I Dimensions in mm	Uwagi I Notices
Głowica przelotowa I Fixing element	**ST 955/4x90°**	125 x 125 x 80 H	Głowica do stanowisk narożnych 90°, do kanałów kablowych. Głowica jest przykręcana do dowolnej nogi z grupy V (przy składaniu zamówienia należy do symbolu nogi dodać „/955"). Głowica może być również stosowana w dużych stołach konferencyjnych i stanowiskach call centre I Fixing element for corner desks 90°, for cable channels. Fixing element is mounted on any leg belonging to group V (must add „/955" to leg code, while placing an order). Fixing element may be also used in big conference tables and call centre stands
Głowica przelotowa I Fixing element	**ST 955/3x120°**	160 x 140 x 80 H	Głowica do stanowisk narożnych 120°, do kanałów kablowych. Głowica jest przykręcana do dowolnej nogi z grupy V (przy składaniu zamówienia należy do symbolu nogi dodać „/955") I Fixing element for corner desks 120°, for cable channels. Fixing element is mounted on any leg belonging to group V (must add „/955" to leg code, while placing an order)
Głowica przelotowa I Fixing element	**ST 955/90°/135°**	150 x 150 x 80 H	Głowica do stanowisk narożnych 135°, do kanałów kablowych. Głowica jest przykręcana do dowolnej nogi z grupy V (przy składaniu zamówienia należy do symbolu nogi dodać „/955") I Fixing element for corner desks 135°, for cable channels. Fixing element is mounted on any leg belonging to group V (must add „/955" to leg code, while placing an order)
Łącznik call centre I Call centre connector	**ST 957/12**	475 x 80 H	Element łączący głowice przy zastosowaniu stelaży biurek podwójnych o szerokości 1200 mm I Element connecting fixing elements while using double steel legs of width 1200 mm
Łącznik call centre I Call centre connector	**ST 957/14**	575 x 80 H	Element łączący głowice przy zastosowaniu stelaży biurek podwójnych o szerokości 1400 mm I Element connecting fixing elements while using double steel legs of width 1400 mm
Łącznik call centre I Call centre connector	**ST 957/16**	675 x 80 H	Element łączący głowice przy zastosowaniu stelaży biurek podwójnych o szerokości 1600 mm I Element connecting fixing elements while using double steel legs of width 1600 mm
Wspornik przegrody I Front panel support	**ST 956 / 1**	100 x 196 H	Wspornik przegrody przykręcany do stelaży biurek podwójnych. Przegroda może mieć grubość od 16 do 22 mm I Front panel support mounted to double steel legs. Front panel may be of thickness from 16 to 22 mm
Wspornik przegrody I Front panel support	**ST 956 / 2**	200 x 115 H	Wspornik przegrody wpinany w łączniki call centre. Przegroda może mieć grubość od 16 do 22 mm I Front panel support mounted on call centre connectors. Front panel may be of thickness from 16 to 22 mm

ST 541 ST 541 M ST 547 ST 542 ST 544 ST 543 ST 545

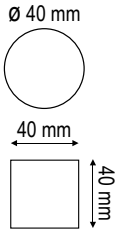

Nazwa I Name	Model I Code	Noga I Leg	Wysokość I Height
Noga z osłoną I Leg with cover	**ST 541**	Ø 40 mm	680 – 800 mm
Noga z osłoną I Leg with cover	**ST 541 M**	Ø 40 mm	680 – 830 mm
Noga I Leg	**ST 547**	Ø 40 mm	680 – 830 mm
Noga I Leg	**ST 542**	40 x 40 mm	715 – 730 mm
Noga I Leg	**ST 544**	40 x 40 mm	680 – 830 mm
Noga gięta z osłoną I Angled leg with cover	**ST 543**	Ø 40 mm	680 – 800 mm
Noga gięta I Angled leg	**ST 545**	Ø 40 mm	680 – 800 mm

Nogi gięte ST 543 i ST 545, należy łączyć elementami ramy o 200 mm krótszymi względem wymiarów blatu I Angled legs ST 543 and ST 545 must be connected by frame elements 200 mm shorter than top dimensions

ST 551 ST 557 ST 552 ST 554 ST 556

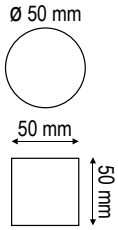

Nazwa I Name	Model I Code	Noga I Leg	Wysokość I Height
Noga z osłoną I Leg with cover	**ST 551**	Ø 50 mm	680 – 770 mm
Noga I Leg	**ST 557**	Ø 50 mm	680 – 840 mm
Noga I Leg	**ST 552**	50 x 50 mm	715 – 730 mm
Noga I Leg	**ST 554**	50 x 50 mm	680 – 840 mm
Noga I Leg	**ST 556**	50 x 50 mm	715 – 730 mm

ST 561 ST 567 ST 562 ST 564 ST 566

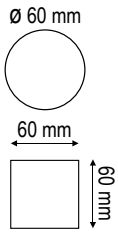

Nazwa I Name	Model I Code	Noga I Leg	Wysokość I Height
Noga z osłoną I Leg with cover	**ST 561**	Ø 60 mm	680 – 770 mm
Noga I Leg	**ST 567**	Ø 60 mm	680 – 800 mm
Noga I Leg	**ST 562**	60 x 60 mm	715 – 730 mm
Noga I Leg	**ST 564**	60 x 60 mm	680 – 800 mm
Noga I Leg	**ST 566**	60 x 60 mm	715 – 730 mm

Nogi są łączone elementami ramy, dobieranymi odpowiednio do wymiarów blatu (str. 41).
Legs are connected by frame elements, selected in accordance to the dimensions of the top (page 41).

ST 541 31-186

ST 541-10

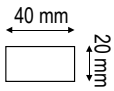

Nazwa I Name	Model I Code	Długość I Length	Do blatu I For top
Wspornik narożnika I Support	**ST 541-10**	100 mm	-
Element ramy I Frame element	**ST 541-31**	310 mm	450 mm
Element ramy I Frame element	**ST 541-36**	360 mm	500 mm
Element ramy I Frame element	**ST 541-46**	460 mm	600 mm
Element ramy I Frame element	**ST 541-56**	560 mm	700 mm
Element ramy I Frame element	**ST 541-66**	660 mm	800 mm
Element ramy I Frame element	**ST 541-76**	760 mm	900 mm
Element ramy I Frame element	**ST 541-86**	860 mm	1000 mm
Element ramy I Frame element	**ST 541-96**	960 mm	1100 mm
Element ramy I Frame element	**ST 541-106**	1060 mm	1200 mm
Element ramy I Frame element	**ST 541-116**	1160 mm	1300 mm
Element ramy I Frame element	**ST 541-126**	1260 mm	1400 mm
Element ramy I Frame element	**ST 541-136**	1360 mm	1500 mm
Element ramy I Frame element	**ST 541-146**	1460 mm	1600 mm
Element ramy I Frame element	**ST 541-156**	1560 mm	1700 mm
Element ramy I Frame element	**ST 541-166**	1660 mm	1800 mm
Element ramy I Frame element	**ST 541-176**	1760 mm	1900 mm
Element ramy I Frame element	**ST 541-186**	1860 mm	2000 mm

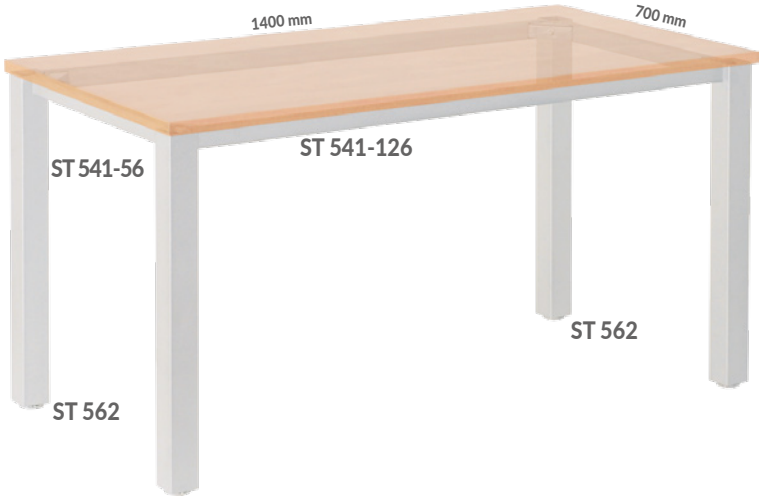

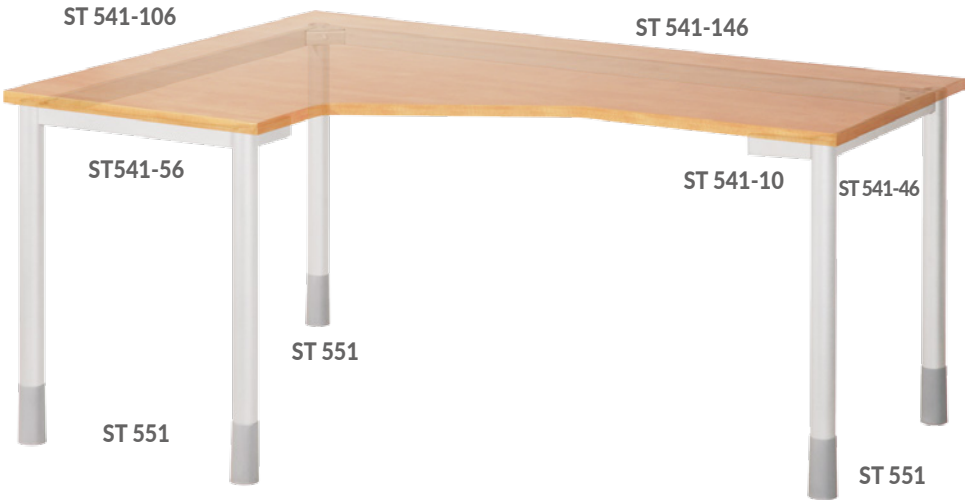

ST 401 ST 401 M ST 407 ST 402 ST 404 ST 417

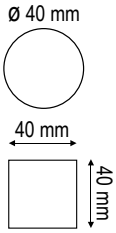

Nazwa I Name	Model I Code	Noga I Leg	Wysokość I Height
Noga z osłoną I Leg with cover	**ST 401**	Ø 40 mm	680 – 800 mm
Noga z osłoną I Leg with cover	**ST 401 M**	Ø 40 mm	680 – 830 mm
Noga I Leg	**ST 407**	Ø 40 mm	680 – 830 mm
Noga I Leg	**ST 402**	40 x 40 mm	715 – 730 mm
Noga I Leg	**ST 404**	40 x 40 mm	680 – 830 mm
Noga gięta I Angled leg	**ST 417**	Ø 40 mm	680 – 800 mm

ST 501 ST 507 ST 502 ST 504 ST 506

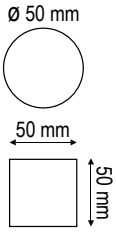

Nazwa I Name	Model I Code	Noga I Leg	Wysokość I Height
Noga z osłoną I Leg with cover	**ST 501**	Ø 50 mm	680 – 770 mm
Noga I Leg	**ST 507**	Ø 50 mm	680 – 840 mm
Noga I Leg	**ST 502**	50 x 50 mm	715 – 730 mm
Noga I Leg	**ST 504**	50 x 50 mm	680 – 840 mm
Noga I Leg	**ST 506**	50 x 50 mm	715 – 730 mm

ST 601 ST 607 ST 602 ST 604 ST 606 ST 603

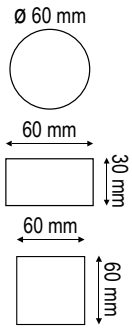

Nazwa I Name	Model I Code	Noga I Leg	Wysokość I Height
Noga z osłoną I Leg with cover	**ST 601**	Ø 60 mm	680 – 770 mm
Noga I Leg	**ST 607**	Ø 60 mm	680 – 800 mm
Noga I Leg	**ST 602**	60 x 60 mm	715 – 730 mm
Noga I Leg	**ST 604**	60 x 60 mm	680 – 800 mm
Noga I Leg	**ST 606**	60 x 60 mm	715 – 730 mm
Noga I Leg	**ST 603**	60 x 30 mm	715 – 730 mm

ST 702 ST 712 ST 722

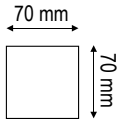

Nazwa I Name	Model I Code	Noga I Leg	Wysokość I Height
Noga z możliwością montażu w narożniku blatu I Leg with possibility to mount in corner of the top	**ST 702**	70 x 70 mm	715 – 730 mm
Noga z możliwością montażu w narożniku blatu I Leg with possibility to mount in corner of the top	**ST 712**	70 x 70 mm	715 – 730 mm
Noga I Leg	**ST 722**	70 x 70 mm	715 – 730 mm

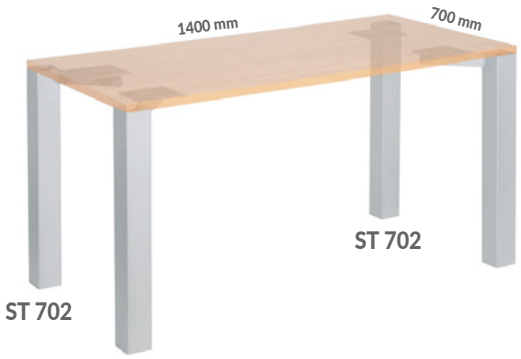

ST 402/12 ST 405/12

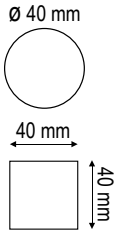

Nazwa I Name	Model I Code	Noga I Leg	Wysokość I Height
Nożka szafy I Cupboard leg	**ST 402/12**	40 x 40 mm	120 – 135 mm
Nóżka szafy I Cupboard leg	**ST 405/12**	Ø 40 mm	120 – 135 mm

ST 502/12 ST 505/12 ST 506/12 ST 507/12

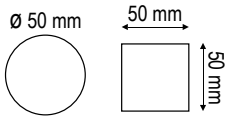

Nazwa I Name	Model I Code	Noga I Leg	Wysokość I Height
Nożka szafy I Cupboard leg	**ST 502/12**	50 x 50 mm	120 – 135 mm
Nożka szafy I Cupboard leg	**ST 505/12**	Ø 50 mm	120 – 135 mm
Nożka szafy I Cupboard leg	**ST 506/12**	50 x 50 mm	120 – 135 mm
Nożka szafy I Cupboard leg	**ST 507/12**	Ø 50 mm	120 – 160 mm

ST 602/12 ST 605/12 ST 606/12

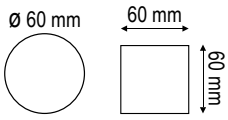

Nazwa I Name	Model I Code	Noga I Leg	Wysokość I Height
Nożka szafy I Cupboard leg	**ST 602/12**	60 x 60 mm	120 – 135 mm
Nożka szafy I Cupboard leg	**ST 605/12**	Ø 60 mm	120 – 135 mm
Nożka szafy I Cupboard leg	**ST 606/12**	60 x 60 mm	120 – 135 mm

ST 511/70

ST 517/70

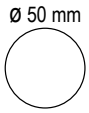

Nazwa I Name	Model I Code	Szerokość I Width	Wysokość I Height	Do blatu I For top
Stelaż biurka I Steel legs	**ST 511/60**	580 mm	680 – 770 mm	600 mm
Stelaż biurka I Steel legs	**ST 511/70**	680 mm	680 – 770 mm	700 mm
Stelaż biurka I Steel legs	**ST 511/80**	780 mm	680 – 770 mm	800 mm
Stelaż biurka I Steel legs	**ST 517/60**	580 mm	680 – 800 mm	600 mm
Stelaż biurka I Steel legs	**ST 517/70**	680 mm	680 – 800 mm	700 mm
Stelaż biurka I Steel legs	**ST 517/80**	780 mm	680 – 800 mm	800 mm

ST 522/70

ST 526/70

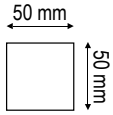

Nazwa I Name	Model I Code	Szerokość I Width	Wysokość I Height	Do blatu I For top
Stelaż biurka I Steel legs	**ST 522/60**	580 mm	715 – 730 mm	600 mm
Stelaż biurka I Steel legs	**ST 522/70**	680 mm	715 – 730 mm	700 mm
Stelaż biurka I Steel legs	**ST 522/80**	780 mm	715 – 730 mm	800 mm
Stelaż biurka I Steel legs	**ST 526/60**	580 mm	715 – 730 mm	600 mm
Stelaż biurka I Steel legs	**ST 526/70**	680 mm	715 – 730 mm	700 mm
Stelaż biurka I Steel legs	**ST 526/80**	780 mm	715 – 730 mm	800 mm

ST 611/70

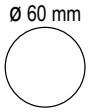

Nazwa I Name	Model I Code	Szerokość I Width	Wysokość I Height	Do blatu I For top
Stelaż biurka I Steel legs	**ST 611/60**	580 mm	680 – 770 mm	600 mm
Stelaż biurka I Steel legs	**ST 611/70**	680 mm	680 – 770 mm	700 mm
Stelaż biurka I Steel legs	**ST 611/80**	780 mm	680 – 770 mm	800 mm

ST 622/70

ST 626/70

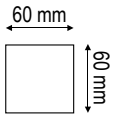

Nazwa I Name	Model I Code	Szerokość I Width	Wysokość I Height	Do blatu I For top
Stelaż biurka I Steel legs	**ST 622/60**	580 mm	715 – 730 mm	600 mm
Stelaż biurka I Steel legs	**ST 622/70**	680 mm	715 – 730 mm	700 mm
Stelaż biurka I Steel legs	**ST 622/80**	780 mm	715 – 730 mm	800 mm
Stelaż biurka I Steel legs	**ST 626/60**	580 mm	715 – 730 mm	600 mm
Stelaż biurka I Steel legs	**ST 626/70**	680 mm	715 – 730 mm	700 mm
Stelaż biurka I Steel legs	**ST 626/80**	780 mm	715 – 730 mm	800 mm

Stelaże biurek są łączone belkami łączącymi (str. 45). Do 1 kpl stelaża biurka należy użyć 1 sztukę belki.
Steel legs are connected by beams (page 45). For 1 pair of steel legs must use 1 pc of beam.

ST 611 K 08-20

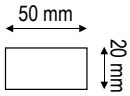

Nazwa I Name	Model I Code	Długość I Length	Do blatu I For top
Belka łącząca I Connecting beam	**ST 611 K / 08**	680 mm	800 mm
Belka łącząca I Connecting beam	**ST 611 K / 09**	780 mm	900 mm
Belka łącząca I Connecting beam	**ST 611 K / 10**	880 mm	1000 mm
Belka łącząca I Connecting beam	**ST 611 K / 11**	980 mm	1100 mm
Belka łącząca I Connecting beam	**ST 611 K / 12**	1080 mm	1200 mm
Belka łącząca I Connecting beam	**ST 611 K / 13**	1180 mm	1300 mm
Belka łącząca I Connecting beam	**ST 611 K / 14**	1280 mm	1400 mm
Belka łącząca I Connecting beam	**ST 611 K / 15**	1380 mm	1500 mm
Belka łącząca I Connecting beam	**ST 611 K / 16**	1480 mm	1600 mm
Belka łącząca I Connecting beam	**ST 611 K / 17**	1580 mm	1700 mm
Belka łącząca I Connecting beam	**ST 611 K / 18**	1680 mm	1800 mm
Belka łącząca I Connecting beam	**ST 611 K / 19**	1780 mm	1900 mm
Belka łącząca I Connecting beam	**ST 611 K / 20**	1880 mm	2000 mm

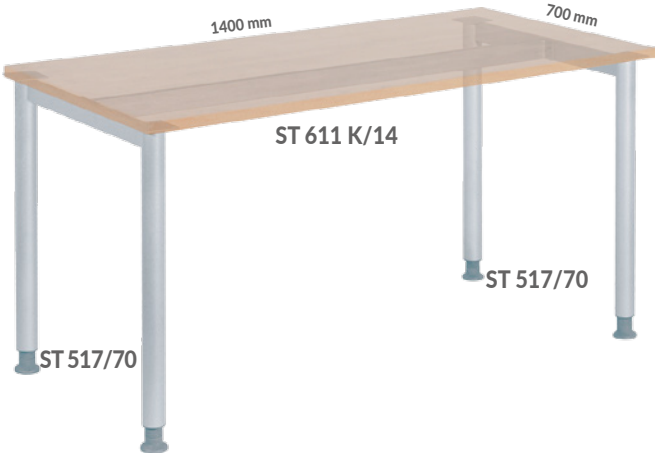

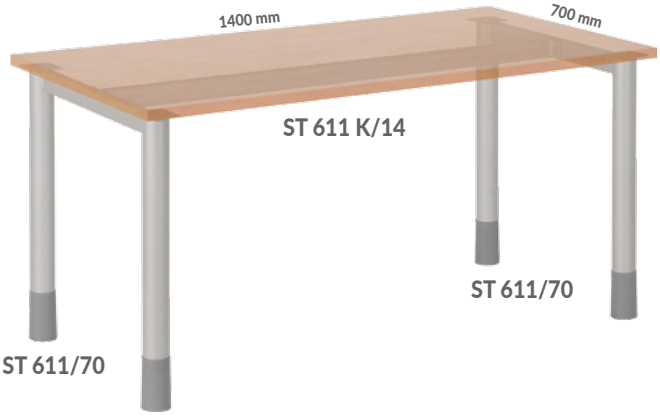

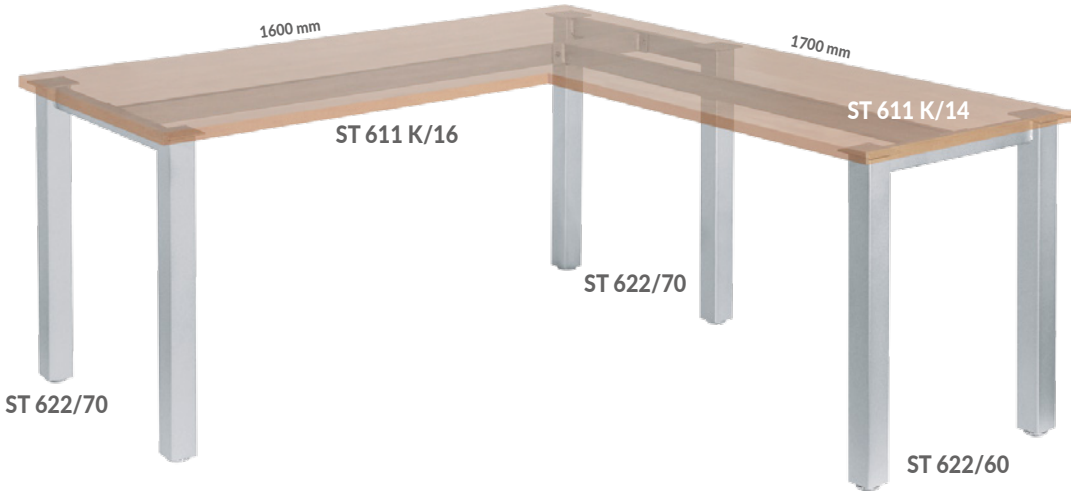

EC 4006

EC 4006-L

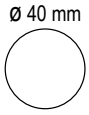

Nazwa I Name	Model I Code	Szerokość I Width	Wysokość I Height	Do blatu I For top
Stelaż biurka I Steel legs	EC 4006	590 mm	680 – 800 mm	600 mm
Stelaż biurka I Steel legs	EC 4007	690 mm	680 – 800 mm	700 mm
Stelaż biurka I Steel legs	EC 4008	790 mm	680 – 800 mm	800 mm
Stelaż biurka z dystansem 10 mm I Steel legs with distance 10 mm	EC 4006-L	590 mm	690 – 800 mm	600 mm
Stelaż biurka z dystansem 10 mm I Steel legs with distance 10 mm	EC 4007-L	690 mm	690 – 800 mm	700 mm
Stelaż biurka z dystansem 10 mm I Steel legs with distance 10 mm	EC 4008-L	790 mm	690 – 800 mm	800 mm

EC 5006

EC 5006-L

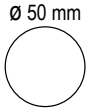

Nazwa I Name	Model I Code	Szerokość I Width	Wysokość I Height	Do blatu I For top
Stelaż biurka I Steel legs	EC 5006	590 mm	680 – 800 mm	600 mm
Stelaż biurka I Steel legs	EC 5007	690 mm	680 – 800 mm	700 mm
Stelaż biurka I Steel legs	EC 5008	790 mm	680 – 800 mm	800 mm
Stelaż biurka z dystansem 10 mm I Steel legs with distance 10 mm	EC 5006-L	590 mm	690 – 800 mm	600 mm
Stelaż biurka z dystansem 10 mm I Steel legs with distance 10 mm	EC 5007-L	690 mm	690 – 800 mm	700 mm
Stelaż biurka z dystansem 10 mm I Steel legs with distance 10 mm	EC 5008-L	790 mm	690 – 800 mm	800 mm

EC 4406

EC 4406-L

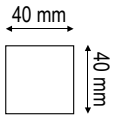

Nazwa I Name	Model I Code	Szerokość I Width	Wysokość I Height	Do blatu I For top
Stelaż biurka I Steel legs	EC 4406	590 mm	680 – 800 mm	600 mm
Stelaż biurka I Steel legs	EC 4407	690 mm	680 – 800 mm	700 mm
Stelaż biurka I Steel legs	EC 4408	790 mm	680 – 800 mm	800 mm
Stelaż biurka z dystansem 10 mm I Steel legs with distance 10 mm	EC 4406-L	590 mm	690 – 800 mm	600 mm
Stelaż biurka z dystansem 10 mm I Steel legs with distance 10 mm	EC 4407-L	690 mm	690 – 800 mm	700 mm
Stelaż biurka z dystansem 10 mm I Steel legs with distance 10 mm	EC 4408-L	790 mm	690 – 800 mm	800 mm

Stelaże biurek są łączone belkami łączącymi z grupy E-conomic (str. 48). Do 2 sztuk stelaża biurka należy użyć 2 sztuki belki łączącej lub 1 sztukę belki łączącej i 2 sztuki wspornika.
Steel legs are connected by beams belonging to group E-conomic (page 48). For 2 pcs of steel legs must use 2 pcs of connecting beam or 1 pc of connecting beam and 2 pcs of support.

EC 5206

EC 5206-L

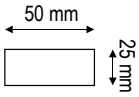

Nazwa I Name	Model I Code	Szerokość I Width	Wysokość I Height	Do blatu I For top
Stelaż biurka I Steel legs	EC 5206	590 mm	715 – 730 mm	600 mm
Stelaż biurka I Steel legs	EC 5207	690 mm	715 – 730 mm	700 mm
Stelaż biurka I Steel legs	EC 5208	790 mm	715 – 730 mm	800 mm
Stelaż biurka z dystansem 10 mm I Steel legs with distance 10 mm	EC 5206-L	590 mm	715 – 730 mm	600 mm
Stelaż biurka z dystansem 10 mm I Steel legs with distance 10 mm	EC 5207-L	690 mm	715 – 730 mm	700 mm
Stelaż biurka z dystansem 10 mm I Steel legs with distance 10 mm	EC 5208-L	790 mm	715 – 730 mm	800 mm

EC 5206-Z

EC 5206-LZ

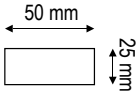

Nazwa I Name	Model I Code	Szerokość I Width	Wysokość I Height	Do blatu I For top
Stelaż biurka I Steel legs	EC 5206-Z	590 mm	715 – 730 mm	600 mm
Stelaż biurka I Steel legs	EC 5207-Z	690 mm	715 – 730 mm	700 mm
Stelaż biurka I Steel legs	EC 5208-Z	790 mm	715 – 730 mm	800 mm
Stelaż biurka z dystansem 10 mm I Steel legs with distance 10 mm	EC 5206-LZ	590 mm	715 – 730 mm	600 mm
Stelaż biurka z dystansem 10 mm I Steel legs with distance 10 mm	EC 5207-LZ	690 mm	715 – 730 mm	700 mm
Stelaż biurka z dystansem 10 mm I Steel legs with distance 10 mm	EC 5208-LZ	790 mm	715 – 730 mm	800 mm

EC 4406-C

EC 5206-C

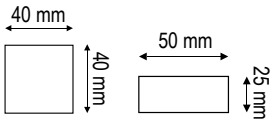

Nazwa I Name	Model I Code	Szerokość I Width	Wysokość I Height	Do blatu I For top
Stelaż biurka I Steel legs	EC 4406-C	590 mm	680 – 800 mm	600 mm
Stelaż biurka I Steel legs	EC 4407-C	690 mm	680 – 800 mm	700 mm
Stelaż biurka I Steel legs	EC 4408-C	790 mm	680 – 800 mm	800 mm
Stelaż biurka I Steel legs	EC 5206-C	590 mm	715 – 730 mm	600 mm
Stelaż biurka I Steel legs	EC 5207-C	690 mm	715 – 730 mm	700 mm
Stelaż biurka I Steel legs	EC 5208-C	790 mm	715 – 730 mm	800 mm

Stelaże biurek są łączone belkami łączącymi z grupy E-conomic (str. 48). Do 2 sztuk stelaża biurka należy użyć 2 sztuki belki łączącej lub 1 sztukę belki łączącej i 2 sztuki wspornika.
Steel legs are connected by beams belonging to group E-conomic (page 48). For 2 pcs of steel legs must use 2 pcs of connecting beam or 1 pc of connecting beam and 2 pcs of support.

ECB 1110

ECB 125

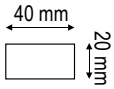

Nazwa I Name	Model I Code	Długość I Length	Uwagi I Notices
Belka łącząca I Connecting beam	**ECB 510**	510 mm	Do blatu 600 mm I For top 600 mm
Belka łącząca I Connecting beam	**ECB 710**	710 mm	Do blatu 800 mm I For top 800 mm
Belka łącząca I Connecting beam	**ECB 910**	910 mm	Do blatu 1000 mm I For top 1000 mm
Belka łącząca I Connecting beam	**ECB 1110**	1110 mm	Do blatu 1200 mm I For top 1200 mm
Belka łącząca I Connecting beam	**ECB 1310**	1310 mm	Do blatu 1400 mm I For top 1400 mm
Belka łącząca I Connecting beam	**ECB 1510**	1510 mm	Do blatu 1600 mm I For top 1600 mm
Wspornik I Support	**ECB 125**	125 mm	Wspornik służący do podparcia blatu I Element used to support steel legs

Poniżej belki dedykowane do stelaży biurek: EC 5206-C, EC 5207-C, EC 5208-C I Below beams dedicated to steel legs: EC 5206-C, EC 5207-C, EC 5208-C

Nazwa I Name	Model I Code	Długość I Length	Uwagi I Notices
Belka łącząca I Connecting beam	**ECB 490**	490 mm	Do blatu 600 mm I For top 600 mm
Belka łącząca I Connecting beam	**ECB 690**	690 mm	Do blatu 800 mm I For top 800 mm
Belka łącząca I Connecting beam	**ECB 890**	890 mm	Do blatu 1000 mm I For top 1000 mm
Belka łącząca I Connecting beam	**ECB 1090**	1090 mm	Do blatu 1200 mm I For top 1200 mm
Belka łącząca I Connecting beam	**ECB 1290**	1290 mm	Do blatu 1400 mm I For top 1400 mm
Belka łącząca I Connecting beam	**ECB 1490**	1490 mm	Do blatu 1600 mm I For top 1600 mm

ECS 1508-T

ECL 1508-T

Kolumny podnoszące i mechanizmy regulacji elektrycznej produkowane przez I Lifting columns and mechanisms of electrical height adjustment produced by

LINAK WE IMPROVE YOUR LIFE

Nazwa I Name	Model I Code	Długość stopy I Foot length	Wysokość I Height	Do blatu I For top
Stelaż biurka I Steel legs	**ECS 1506-T**	500 mm	715 – 725 mm	600 – 700 mm
Stelaż biurka I Steel legs	**ECS 1508-T**	700 mm	715 – 725 mm	800 mm
Stelaż biurka regulowany elektrycznie I Steel legs – electrical height adjustment	**ECL 1506-T**	500 mm	690 – 1190 mm	600 – 700 mm
Stelaż biurka regulowany elektrycznie I Steel legs – electrical height adjustment	**ECL 1508-T**	700 mm	690 – 1190 mm	800 mm

Stelaże biurek są łączone belkami łączącymi z grupy Linear (str. 27). Do 1 kpl stelaża biurka należy użyć 1 kompletu belek o 100 mm krótszych względem długości blatu, np. do blatu o długości 1600 mm należy zastosować belki łączące LN 1504.
Steel legs are connected by beams belonging to group Linear (page 27). For 1 pair of steel legs must use 1 pair of beams shorter from top length by 100 mm, e.g. for top of length 1600 mm must use connecting beams LN 1504.

ST 312

ST 322

ST 372

ST 389

ST 399

Nazwa I Name	Model I Code	Wymiary w mm I Dimensions in mm	Uwagi I Notices
Osłona monitora I Monitor cover	**ST 312**	420 x 520 H	Montaż za pomocą wsporników ST 312/1 I Mounting by supports ST 312/1
Osłona monitora I Monitor cover	**ST 322**	420 x 520 H	Montaż za pomocą wsporników ST 312/1 I Mounting by supports ST 312/1
Osłona monitora I Monitor cover	**ST 372**	420 x 520 H	Montaż za pomocą wsporników ST 312/1 I Mounting by supports ST 312/1
Osłona monitora łukowa I Angled monitor cover	**ST 389**	450 x 520 H	Montaż za pomocą wsporników ST 312/1 I Mounting by supports ST 312/1
Osłona monitora łukowa I Angled monitor cover	**ST 399**	450 x 520 H	Montaż za pomocą wsporników ST 312/1 I Mounting by supoorts ST 312/1

ST 318

ST 328

ST 378

ST 388

ST 398

Nazwa I Name	Model I Code	Wymiary w mm I Dimensions in mm	Uwagi I Notices
Osłona monitora I Monitor cover	**ST 318**	440 x 400 H	Osłona monitora na stół I Monitor cover placed on the plate
Osłona monitora I Monitor cover	**ST 328**	440 x 400 H	Osłona monitora na stół I Monitor cover placed on the plate
Osłona monitora I Monitor cover	**ST 378**	440 x 400 H	Osłona monitora na stół I Monitor cover placed on the plate
Osłona monitora łukowa I Angled monitor cover	**ST 388**	430 x 400 H	Osłona monitora na stół I Monitor cover placed on the plate
Osłona monitora łukowa I Angled monitor cover	**ST 398**	430 x 400 H	Osłona monitora na stół I Monitor cover placed on the plate

ST 317

ST 324


ST 377

Nazwa I Name	Model I Code	Długość I Length	Wysokość I Height	Do blatu I For top
Osłona biurka I Modesty panel	**ST 313 / 323 / 373**	800 mm	320 mm	1000 mm
Osłona biurka I Modesty panel	**ST 314 / 324 / 374**	1000 mm	320 mm	1200 mm
Osłona biurka I Modesty panel	**ST 315 / 325 / 375**	1200 mm	320 mm	1400 mm
Osłona biurka I Modesty panel	**ST 316 / 326 / 376**	1400 mm	320 mm	1600 mm
Osłona biurka I Modesty panel	**ST 317 / 327 / 377**	1600 mm	320 mm	1800 mm

Montaż za pomocą wsporników ST 313/1 I Mounting by supports ST 313/1

ST 346



ST 386



ST 396

Nazwa I Name	Model I Code	Długość I Length	Wysokość I Height	Do blatu I For top
Osłona biurka I Modesty panel	**ST 343 / 383 / 393**	800 mm	340 mm	1000 mm
Osłona biurka I Modesty panel	**ST 344 / 384 / 394**	1000 mm	340 mm	1200 mm
Osłona biurka I Modesty panel	**ST 345 / 385 / 395**	1200 mm	340 mm	1400 mm
Osłona biurka I Modesty panel	**ST 346 / 386 / 396**	1400 mm	340 mm	1600 mm
Osłona biurka I Modesty panel	**ST 347 / 387 / 397**	1600 mm	340 mm	1800 mm

Montaż za pomocą wporników ST 313/1 I Mounting by supports ST 313/1

ST 312/1

ST 313/1

Nazwa I Name	Model I Code	Wymiary w mm I Dimensions in mm	Uwagi I Notices
Wspornik osłony monitora I Support for monitor cover	**ST 312/1**	100 x 100 H	Do montażu 1 sztuki osłony należy użyć 2 sztuk wspornika I For mounting 1 pc of cover must use 2 pcs of support.
Wspornik osłony biurka I Support for modesty panel	**ST 313/1**	150 x 260 H	Do montażu 1 sztuki osłony należy użyć 2 sztuk wspornika I For mounting 1 pc of cover must use 2 pcs of support.

ST 101

ST 102

ST 103

ST 103 R

ST 105



ST 104

ST 108

ST 106

ST 107

Nazwa I Name	Model I Code	Wymiary w mm I Dimensions in mm	Uwagi I Notices
Wózek na kółkach I Trolley with wheels	**ST 101**	210 x 480 x 120 H	Kółka z hamulcem I Wheels with brakes
Wózek na kółkach I Trolley with wheels	**ST 102**	210 x 480 x 110 H	Kółka z hamulcem, ozdobna perforacja I Wheels with brakes, decorative perforation
Wózek podwieszany I Hanger for computer	**ST 103**	210 x 480 x 595 H	Wózek podwieszany pod blatem I Hanger for computer mounted under the top
Wózek podwieszany I Hanger for computer	**ST 103 R**	210 x 480 x 380 – 560 H	Wózek z regulowaną wysokością podwieszany pod blatem I Height adjustable hanger for computer mounted under the top
Wózek na komputer I Trolley for computer	**ST 104**	210 x 480 x 105 H	Wózek montowany do nogi kwadratowej 50x50 mm, ozdobna perforacja I Trolley mounted on the square leg 50x50 mm, decorative perforation
Kosz na komputer I Basket for computer	**ST 105**	230 x 510 x 510 H	Perforowany kosz na komputer z zamkiem I Perforated computer basket with lock
Łącznik blatów „Z" I Top connector „Z"	**ST 106**	350 x 50 x 7 H	Element łączący dwa blaty na różnej wysokości I Element connecting two tops on different height levels
Blaszka montażowa I Mounting plate	**ST 107**	80 x 50 x 3 H	Element łączący dwa blaty od spodu I Element connecting two tops from below
Wspornik do blend z płyty I Support for wooden panels	**ST 108**	125 x 235 H	Wspornik służący do montażu blendy z płyty pod blatem (na 1 sztukę blendy należy użyć 2 sztuki wspornika) I Support for mounting wooden panel under the top (for 1 pc of panel must use 2 pcs of support)

ST 804

ST 805

ST 806

ST 805/110

ST 806/110

Nazwa I Name	Model I Code	Wymiary podstawy I Base dimensions	Wysokość I Height	Do blatu I For top
Podstawa I Table base	**ST 804**	Ø 390 mm	715 mm	Max Ø 600 mm
Podstawa I Table base	**ST 805**	Ø 490 mm	715 mm	Max Ø 800 mm
Podstawa I Table base	**ST 806**	Ø 590 mm	715 mm	Max Ø 1000 mm
Podstawa I Table base	**ST 805/110**	Ø 490 mm	1100 mm	Max Ø 700 mm
Podstawa I Table base	**ST 806/110**	Ø 590 mm	1100 mm	Max Ø 900 mm

ST 855

ST 866

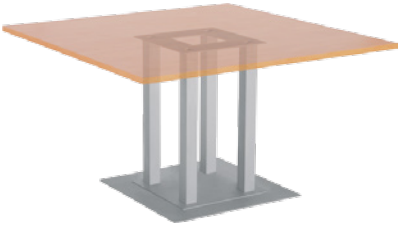
ST 877

ST 895

Nazwa I Name	Model I Code	Wymiary podstawy I Base dimensions	Wysokość I Height	Do blatu I For top
Podstawa I Table base	**ST 855**	490 x 490 mm	715 mm	Max 800 x 800 mm
Podstawa I Table base	**ST 866**	590 x 590 mm	715 mm	Max 1000 x 1000 mm
Podstawa I Table base	**ST 877**	690 x 690 mm	715 mm	Max 1400 x 1400 mm
Podstawa I Table base	**ST 895**	890 x 490 mm	715 mm	Max 1600 x 900 mm

ST 8045

ST 8545

ST 8549

ST 8645

ST 8745

Nazwa I Name	Model I Code	Wymiary podstawy I Base dimensions	Wysokość I Height	Do blatu I For top
Podstawa I Table base	**ST 8045**	Ø 450 mm	730 mm	Max Ø 800 mm
Podstawa I Table base	**ST 8545**	450 x 450 mm	730 mm	Max 800 x 800 mm
Podstawa I Table base	**ST 8549**	490 x 490 mm	730 mm	Max 800 x 800 mm
Podstawa I Table base	**ST 8645**	600 x 450 mm	730 mm	Max 1200 x 800 mm
Podstawa I Table base	**ST 8745**	740 x 450 mm	730 mm	Max 1600 x 800 mm
Podstawa I Table base	**ST 8045-8**	Ø 450 mm	730 mm	Max Ø 800 mm
Podstawa I Table base	**ST 8545-8**	450 x 450 mm	730 mm	Max 800 x 800 mm
Podstawa I Table base	**ST 8549-8**	490 x 490 mm	730 mm	Max 800 x 800 mm
Podstawa I Table base	**ST 8645-8**	600 x 450 mm	730 mm	Max 1200 x 800 mm
Podstawa I Table base	**ST 8745-8**	740 x 450 mm	730 mm	Max 1600 x 800 mm

ST 815-CR

ST 815/110-CR

ST 816-CR

ST 816/110-CR

Nazwa I Name	Model I Code	Wymiary podstawy I Base dimensions	Wysokość I Height	Do blatu I For top	Uwagi I Notices
Podstawa I Table base	**ST 815-CR**	Ø 550 mm	715 mm	Max Ø 700 mm	Chrom I Chrome
Podstawa I Table base	**ST 815-06, -32, -11, -05, -16**	Ø 550 mm	715 mm	Max Ø 700 mm	Podstawa chromowana, kolumna w kolorze aluminiowym (RAL 9006), satynowym (RAL 7032), grafitowym (RAL 7012), czarnym (RAL 9005) lub białym (RAL 9016) I Chromed base, column in aluminium colour (RAL 9006), satin colour (RAL 7032), graphite colour (RAL 7012), black colour (RAL 9005) or white colour (RAL 9016)
Podstawa I Table base	**ST 815/110-CR**	Ø 550 mm	1100 mm	Max Ø 700 mm	Chrom I Chrome
Podstawa I Table base	**ST 815/110-06, -32, -11, -05, -16**	Ø 550 mm	1100 mm	Max Ø 700 mm	Podstawa chromowana, kolumna w kolorze aluminiowym (RAL 9006), satynowym (RAL 7032), grafitowym (RAL 7012), czarnym (RAL 9005) lub białym (RAL 9016) I Chromed base, column in aluminium colour (RAL 9006), satin colour (RAL 7032), graphite colour (RAL 7012), black colour (RAL 9005) or white colour (RAL 9016)
Podstawa I Table base	**ST 816-CR**	Ø 600 mm	715 mm	Max Ø 800 mm	Chrom I Chrome
Podstawa I Table base	**ST 816-06, -32, -11, -05, -16**	Ø 600 mm	715 mm	Max Ø 800 mm	Podstawa chromowana, kolumna w kolorze aluminiowym (RAL 9006), satynowym (RAL 7032), grafitowym (RAL 7012), czarnym (RAL 9005) lub białym (RAL 9016) I Chromed base, column in aluminium colour (RAL 9006), satin colour (RAL 7032), graphite colour (RAL 7012), black colour (RAL 9005) or white colour (RAL 9016)
Podstawa I Table base	**ST 816/110-CR**	Ø 600 mm	1100 mm	Max Ø 800 mm	Chrom I Chrome
Podstawa I Table base	**ST 816/110-06, -32, -11, -05, -16**	Ø 600 mm	1100 mm	Max Ø 800 mm	Podstawa chromowana, kolumna w kolorze aluminiowym (RAL 9006), satynowym (RAL 7032), grafitowym (RAL 7012), czarnym (RAL 9005) lub białym (RAL 9016) I Chromed base, column in aluminium colour (RAL 9006), satin colour (RAL 7032), graphite colour (RAL 7012), black colour (RAL 9005) or white colour (RAL 9016)

Istnieje możliwość dokupienia dodatkowego dociążenia o symbolu D400 (wymiar Ø 400 mm, waga 5 kg) I Possibility to order extra weight extender by code D400 (dimension Ø 400 mm, weight 5 kilo)

ST 815-06

ST 815-11

ST 816-05

ST 811-CR

ST 811/110-CR

ST 811-06

ST 811-11

Nazwa I Name	Model I Code	Wymiary podstawy I Base dimensions	Wysokość I Height	Do blatu I For top	Uwagi I Notices
Podstawa I Table base	**ST 811-CR**	Ø 630 mm	715 mm	Max Ø 800 mm	Chrom I Chrome
Podstawa I Table base	**ST 811-06, -32, -11, -05, -16**	Ø 630 mm	715 mm	Max Ø 800 mm	Podstawa chromowana, kolumna w kolorze aluminiowym (RAL 9006), satynowym (RAL 7032), grafitowym (RAL 7012), czarnym (RAL 9005) lub białym (RAL 9016) I Chromed base, column in aluminium colour (RAL 9006), satin colour (RAL 7032), graphite colour (RAL 7012), black colour (RAL 9005) or white colour (RAL 9016)
Podstawa I Table base	**ST 811/110-CR**	Ø 630 mm	1100 mm	Max Ø 800 mm	Chrom I Chrome
Podstawa I Table base	**ST 811/110-06, -32, -11, -05, -16**	Ø 630 mm	1100 mm	Max Ø 800 mm	Podstawa chromowana, kolumna w kolorze aluminiowym (RAL 9006), satynowym (RAL 7032), grafitowym (RAL 7012), czarnym (RAL 9005) lub białym (RAL 9016) I Chromed base, column in aluminium colour (RAL 9006), satin colour (RAL 7032), graphite colour (RAL 7012), black colour (RAL 9005) or white colour (RAL 9016)


L 080 LS

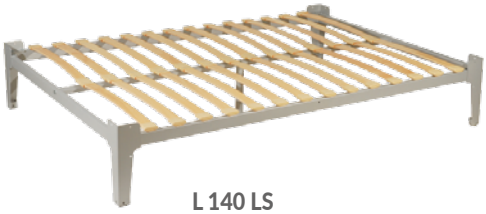
L 140 LS

Nazwa I Name	Model I Code	Wymiary podstawy I Base dimensions	Uwagi I Notices
Łóżko metalowe I Metal bed	**L 080 LS**	800 x 2000 x 260 H	Listwy sprężynujące I Wooden strips
Łóżko metalowe I Metal bed	**L 090 LS**	900 x 2000 x 260 H	Listwy sprężynujące I Wooden strips
Łóżko metalowe I Metal bed	**L 140 LS**	1400 x 2000 x 260 H	Listwy sprężynujące I Wooden strips
Łóżko metalowe I Metal bed	**L 160 LS**	1600 x 2000 x 260 H	Listwy sprężynujące I Wooden strips
Łóżko metalowe I Metal bed	**L 180 LS**	1800 x 2000 x 260 H	Listwy sprężynujące I Wooden strips

L 080 R

L 140 R

Nazwa I Name	Model I Code	Wymiary podstawy I Base dimensions	Uwagi I Notices
Łóżko metalowe I Metal bed	**L 080 R**	800 x 2000 x 260 H	Rama metalowa pod materac z ramą drewnianą I Metal base for mattress with wooden frame
Łóżko metalowe I Metal bed	**L 090 R**	900 x 2000 x 260 H	Rama metalowa pod materac z ramą drewnianą I Metal base for mattress with wooden frame
Łóżko metalowe I Metal bed	**L 140 R**	1400 x 2000 x 260 H	Rama metalowa pod materac z ramą drewnianą I Metal base for mattress with wooden frame
Łóżko metalowe I Metal bed	**L 160 R**	1600 x 2000 x 260 H	Rama metalowa pod materac z ramą drewnianą I Metal base for mattress with wooden frame
Łóżko metalowe I Metal bed	**L 180 R**	1800 x 2000 x 260 H	Rama metalowa pod materac z ramą drewnianą I Metal base for mattress with wooden frame

260 mm to wysokość od podłoża do górnej krawędzi ramy, całkowita wysokość nóżek wynosi 320 mm. Łóżka i ramy sa wyposażone w 2 rolki jezdne.
260 mm is dimension counted from the floor to the upper edge of frame, total leg height is 320 mm. Metal beds and bases are equipped in 2 rollers.

ST 843

ST 843 U

ST 845

ST 845 U

Nazwa I Name	Model I Code	Wymiary podstawy I Base dimensions	Wysokość I Height	Do blatu I For top	Uwagi I Notices
Podstawa I Table base	**ST 843**	Ø 560 mm	715 mm	Max Ø 900 mm I 800 x 800 mm	-
Podstawa I Table base	**ST 843 U**	Ø 560 mm	715 mm	Max Ø 900 mm I 800 x 800 mm	Podstawa z głowicą do składania blatu do pionu I Base with tilting mechanism which allows to move top vertically
Podstawa I Table base	**ST 845**	460 x 530 mm	715 mm	Max Ø 600 mm I 500 x 500 mm	-
Podstawa I Table base	**ST 845 U**	460 x 530 mm	715 mm	Max Ø 600 mm I 500 x 500 mm	Podstawa z głowicą do składania blatu do pionu I Base with tilting mechanism which allows to move top vertically

ST 847

ST 847 U

ST 847 M

ST 847 MU

Nazwa I Name	Model I Code	Wymiary podstawy I Base dimensions	Wysokość I Height	Do blatu I For top	Uwagi I Notices
Podstawa I Table base	**ST 847**	650 x 950 mm	715 – 730 mm	1100 x 700 - 1600 x 800 mm	-
Podstawa I Table base	**ST 847 U**	650 x 950 mm	715 – 730 mm	1100 x 700 - 1600 x 800 mm	Podstawa z głowicą do składania blatu do pionu I Base with tilting mechanism which allows to move top vertically
Podstawa I Table base	**ST 847 M**	650 x 950 mm	715 mm	1100 x 700 - 1600 x 800 mm	Podstawa mobilna na kołach z hamulcem I Table base on wheels with brakes
Podstawa I Table base	**ST 847 MU**	650 x 950 mm	715 mm	1100 x 700 - 1600 x 800 mm	Podstawa z głowicą do składania blatu do pionu, mobilna na kołach z hamulcem I Base with tilting mechanism which allows to move top vertically, on wheels with brakes

ST 849 MU

Nazwa I Name	Model I Code	Wymiary podstawy I Base dimensions	Wysokość I Height	Do blatu I For top	Uwagi I Notices
Podstawa I Table base	**ST 849 MU**	650 x 950 mm	715 mm	1100 x 700 - 1600 x 800 mm	Podstawa z głowicą do składania blatu do pionu, mobilna na kołach z hamulcem I Base with tilting mechanism which allows to move top vertically, on wheels with brakes

PL 6003

PL 6003 IN

PL 6013

PL 6013 IN

Nazwa I Name	Model I Code	Wymiary podstawy I Base dimensions	Wysokość I Height	Do blatu I For top	Uwagi I Notices
Podstawa I Table base	**PL 6003**	Ø 600 mm	720 mm	Max Ø 600 mm	Nogi i kolumna malowane proszkowo I Legs and column powder painted
Podstawa I Table base	**PL 6003 IN**	Ø 600 mm	720 mm	Max Ø 600 mm	Nogi ze stali szczotkowanej (INOX), kolumna malowana proszkowo I Legs made of stainless steel (INOX), column powder painted
Podstawa I Table base	**PL 6013**	Ø 600 mm	1060 mm	Max Ø 600 mm	Nogi i kolumna malowane proszkowo I Legs and column powder painted
Podstawa I Table base	**PL 6013 IN**	Ø 600 mm	1060 mm	Max Ø 600 mm	Nogi ze stali szczotkowanej (INOX), kolumna malowana proszkowo I Legs made of stainless steel (INOX), column powder painted

PL 6004

PL 6004 IN

PL 6014

PL 6014 IN

Nazwa I Name	Model I Code	Wymiary podstawy I Base dimensions	Wysokość I Height	Do blatu I For top	Uwagi I Notices
Podstawa I Table base	**PL 6004**	600 x 600 mm	720 mm	Max Ø 800 mm	Nogi i kolumna malowane proszkowo I Legs and column powder painted
Podstawa I Table base	**PL 6004 IN**	600 x 600 mm	720 mm	Max Ø 700 mm	Nogi ze stali szczotkowanej (INOX), kolumna malowana proszkowo I Legs made of stainless steel (INOX), column powder painted
Podstawa I Table base	**PL 6014**	600 x 600 mm	1060 mm	Max Ø 800 mm	Nogi i kolumna malowane proszkowo I Legs and column powder painted
Podstawa I Table base	**PL 6014 IN**	600 x 600 mm	1060 mm	Max Ø 700 mm	Nogi ze stali szczotkowanej (INOX), kolumna malowana proszkowo I Legs made of stainless steel (INOX), column powder painted

Podstawy z głowicą do składania blatu do pionu I Bases with tilting mechanism which allows to move top vertically

SK 405

SK 407

SK 505

SK 507

SK 605

SK 609

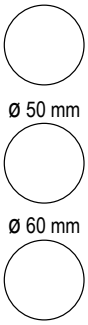

Nazwa I Name	Model I Code	Noga I Leg	Wysokość I Height
Noga I Leg	**SK 405**	Ø 40 mm	715 – 730 mm
Noga I Leg	**SK 407**	Ø 40 mm	680 – 840 mm
Noga I Leg	**SK 505**	Ø 50 mm	715 – 730 mm
Noga I Leg	**SK 507**	Ø 50 mm	680 – 830 mm
Noga I Leg	**SK 605**	Ø 60 mm	715 – 730 mm
Noga I Leg	**SK 609**	Ø 60 mm	715 – 735 mm

Krążek do szkła w komplecie I Disc for glass included I Nogi są dostępne również w wysokości 470 mm I Legs are available also in 470 mm height

SK 405 CR

SK 407 CR

SK 505 CR

SK 507 CR

SK 605 CR

SK 609 CR

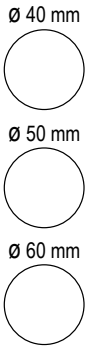

Nazwa I Name	Model I Code	Noga I Leg	Wysokość I Height
Noga chromowana I Chromed leg	**SK 405 CR**	Ø 40 mm	715 – 730 mm
Noga chromowana I Chromed leg	**SK 407 CR**	Ø 40 mm	680 – 840 mm
Noga chromowana I Chromed leg	**SK 505 CR**	Ø 50 mm	715 – 730 mm
Noga chromowana I Chromed leg	**SK 507 CR**	Ø 50 mm	680 – 830 mm
Noga chromowana I Chromed leg	**SK 605 CR**	Ø 60 mm	715 – 730 mm
Noga chromowana I Chromed leg	**SK 609 CR**	Ø 60 mm	715 – 735 mm

Krążek do szkła w komplecie I Disc for glass included I Nogi są dostępne również w wysokości 470 mm I Legs are available also in 470 mm height

K 042

K 052

K 062

K 082

Nazwa I Name	Model I Code	Wymiary w mm I Dimensions in mm	Do nogi I For leg
Krążek do szkła I Disc for glass	**K 042**	Ø 42 x 5 / 20 H	Ø 40 mm
Krążek do szkła I Disc for glass	**K 052**	Ø 52 x 5 / 20 H	Ø 50 mm
Krążek do szkła I Disc for glass	**K 062**	Ø 62 x 5 / 20 H	Ø 60 mm
Krążek do szkła I Disc for glass	**K 082**	Ø 82 x 5 / 20 H	Ø 70 I 80 mm

SK 804

SK 805

SK 806

SK 805/110

SK 806/110

Nazwa I Name	Model I Code	Wymiary podstawy I Base dimensions	Wysokość I Height	Do blatu I For top
Podstawa I Table base	**SK 804**	Ø 390 mm	715 mm	Max Ø 600 mm
Podstawa I Table base	**SK 805**	Ø 490 mm	715 mm	Max Ø 800 mm
Podstawa I Table base	**SK 806**	Ø 590 mm	715 mm	Max Ø 1000 mm
Podstawa I Table base	**SK 805 / 110**	Ø 490 mm	1100 mm	Max Ø 700 mm
Podstawa I Table base	**SK 806 / 110**	Ø 590 mm	1100 mm	Max Ø 900 mm

Krążek do szkła w komplecie I Disc for glass included

SK 222

SK 225

SK 229

SK 229 CR

Nazwa I Name	Model I Code	Wymiary podstawy I Base dimensions	Wysokość I Height	Do blatu I For top
Podstawa I Table base	**SK 222**	Ø 660 mm	715 – 730 mm	Ø 700 – 800 mm, 600 x 600 mm
Podstawa I Table base	**SK 225**	Ø 660 mm	715 – 730 mm	Ø 700 – 800 mm, 600 x 600 mm
Podstawa I Table base	**SK 229**	740 x 740 mm	715 – 730 mm	Ø 800 – 900 mm, 800 x 800 mm
Podstawa I Table base	**SK 229 CR**	740 x 740 mm	715 – 730 mm	Ø 800 – 900 mm, 800 x 800 mm

Krążek do szkła w komplecie I Disc for glass included

SK 811-CR

SK 811/110-CR

SK 811-11

SK 811-05

Nazwa I Name	Model I Code	Wymiary podstawy I Base dimensions	Wysokość I Height	Do blatu I For top	Uwagi I Notices
Podstawa I Table base	**SK 811-CR**	Ø 630 mm	715 mm	Max Ø 800 mm	Chrom I Chrome
Podstawa I Table base	**SK 811-06, -32, -11, -05, -16**	Ø 630 mm	715 mm	Max Ø 800 mm	Podstawa chromowana, kolumna w kolorze aluminiowym (RAL 9006), satynowym (RAL 7032), grafitowym (RAL 7012), czarnym (RAL 9005), lub białym (RAL 9016) I Chromed base, column in aluminium colour (RAL 9006), satin colour (RAL 7032), graphite colour (RAL 7012), black colour (RAL 9005) or white colour (RAL 9016)
Podstawa I Table base	**SK 811/110-CR**	Ø 630 mm	1100 mm	Max Ø 800 mm	Chrom I Chrome
Podstawa I Table base	**SK 811/110-06, -32, -11, -05, -16**	Ø 630 mm	1100 mm	Max Ø 800 mm	Podstawa chromowana, kolumna w kolorze aluminiowym (RAL 9006), satynowym (RAL 7032), grafitowym (RAL 7012), czarnym (RAL 9005), lub białym (RAL 9016) I Chromed base, column in aluminium colour (RAL 9006), satin colour (RAL 7032), graphite colour (RAL 7012), black colour (RAL 9005) or white colour (RAL 9016)

Krążek do szkła w komplecie I Disc for glass included

SK 815-CR

SK 815/110-CR

SK 816-CR

SK 816/110-CR

Nazwa I Name	Model I Code	Wymiary podstawy I Base dimensions	Wysokość I Height	Do blatu I For top	Uwagi I Notices
Podstawa I Table base	**SK 815-CR**	Ø 550 mm	715 mm	Max Ø 700 mm	Chrom I Chrome
Podstawa I Table base	**SK 815-06, -32, -11, -05, -16**	Ø 550 mm	715 mm	Max Ø 700 mm	Podstawa chromowana, kolumna w kolorze aluminiowym (RAL 9006), satynowym (RAL 7032), grafitowym (RAL 7012), czarnym (RAL 9005) lub białym (RAL 9016) I Chromed base, column in aluminium colour (RAL 9006), satin colour (RAL 7032), graphite colour (RAL 7012), black colour (RAL 9005) or white colour (RAL 9016)
Podstawa I Table base	**SK 815/110-CR**	Ø 550 mm	1100 mm	Max Ø 700 mm	Chrom I Chrome
Podstawa I Table base	**SK 815/110-06, -32, -11, -05, -16**	Ø 550 mm	1100 mm	Max Ø 700 mm	Podstawa chromowana, kolumna w kolorze aluminiowym (RAL 9006), satynowym (RAL 7032), grafitowym (RAL 7012), czarnym (RAL 9005) lub białym (RAL 9016) I Chromed base, column in aluminium colour (RAL 9006), satin colour (RAL 7032), graphite colour (RAL 7012), black colour (RAL 9005) or white colour (RAL 9016)
Podstawa I Table base	**SK 816-CR**	Ø 600 mm	715 mm	Max Ø 800 mm	Chrom I Chrome
Podstawa I Table base	**SK 816-06, -32, -11, -05, -16**	Ø 600 mm	715 mm	Max Ø 800 mm	Podstawa chromowana, kolumna w kolorze aluminiowym (RAL 9006), satynowym (RAL 7032), grafitowym (RAL 7012), czarnym (RAL 9005) lub białym (RAL 9016) I Chromed base, column in aluminium colour (RAL 9006), satin colour (RAL 7032), graphite colour (RAL 7012), black colour (RAL 9005) or white colour (RAL 9016)
Podstawa I Table base	**SK 816/110-CR**	Ø 600 mm	1100 mm	Max Ø 800 mm	Chrom I Chrome
Podstawa I Table base	**SK 816/110-06, -32, -11, -05, -16**	Ø 600 mm	1100 mm	Max Ø 800 mm	Podstawa chromowana, kolumna w kolorze aluminiowym (RAL 9006), satynowym (RAL 7032), grafitowym (RAL 7012), czarnym (RAL 9005) lub białym (RAL 9016) I Chromed base, column in aluminium colour (RAL 9006), satin colour (RAL 7032), graphite colour (RAL 7012), black colour (RAL 9005) or white colour (RAL 9016)

Istnieje możliwość dokupienia dodatkowego dociążenia o symbolu D400 (wymiar Ø 400 mm, waga 5 kg) I Possibility to order extra weight extender by code D400 (dimension Ø 400 mm, weight 5 kilo) I Krążek do szkła w komplecie I Disc for glass included

SK 816-06

SK 816-05

SK 816-11

Miladesign jest producentem i eksporterem wszystkich stelaży i podstaw prezentowanych w katalogu. Nasze produkty są wykonywane z wysokogatunkowych profili i blach stalowych, następnie lakierowanych proszkowo w kolorach wg palety RAL: aluminium (RAL 9006), satyna (RAL 7032), grafit (RAL 7012), czarny (RAL 9005) i biały (RAL 9016). Przewidujemy możliwość wykonania oraz lakierowania elementów wg wzorów i wymagań Klienta. Oprócz własnej produkcji, zajmujemy się dystrybucją: szuflad stalowych włoskiego producenta - Temo, szuflad plastikowych szwedzkiego producenta - KB Components oraz prowadnic duńskiego producenta - Topslide.

Miladesign is a manufacturer and exporter of all steel legs and table bases presented in catalogue. Our products are made of high quality steel profiles and sheets, that are powder coated according to RAL colour palette: aluminium (RAL 9006), satin (RAL 7032), graphite (RAL 7012), black (RAL 9005) and white (RAL 9016). We provide the possibility to make and powder paint elements according to Customer's designs and requirements. In addition to our own production, we are a distributor of: steel drawers produced by Italian company - Temo, plastic drawers produced by Swedish company - KB Components and slides produced by Danish company - Topslide.

Фирма **Miladesign** является производителем и экспортером всех изделий, представленных в настоящем каталоге. Наши продукты изготовлены из высококачественного стального профиля и листовой стали с последующим нанесением порошкового лака согласно каталогу цветов: алюминий (RAL9006), галечносерый (RAL7032), базальтово-серый (RAL 7012), черный янтарь (RAL 9005), белый (RAL9016). Возможны изготовление и покраска изделий по заказу клиента. Кроме изготовления собственной продукции, мы также являемся дистрибьюторами стальных выдвижных ящиков итальян ского производителя Temo, пластиковых выдвижных ящиков шведского роизводителя KB Components, а акже направляющих датского производителя Topslide.

Miladesign ist Hersteller und Exporteur aller im Katalog präsentierter Gestelle und Ständer. Unsere Produkte werden aus hochwertigen Profilen und Stahlblechen gefertigt, die anschließend in den RAL-Farben Aluminium (RAL-9006), Satin (RAL-7032), Graphit (RAL-7012), schwarz (RAL 9005) und weiß (RAL 9016) pulverbeschichtet werden. Zudem ist es bei uns möglich, die Elemente gemäß den Mustern und Anforderungen der Kunden herstellen und lackieren zu lassen. Neben der eigenen Produktion befassen wir uns auch mit dem Vertrieb von Stahlschubladen des italienischen Herstellers Temo, Kunststoffschubladen des schwedischen Herstellers KB Components und von Führungsschienen des dänischen Herstellers Topslide.

mila@miladesign.com.pl | **www.miladesign.com.pl**

KOLEKCJA 2018-2019 | COLLECTION 2018-2019

Fundusze Europejskie
Inteligentny Rozwój

Unia Europejska
Europejski Fundusz Rozwoju Regionalnego

European Funds
Smart Growth

European Union
European Regional Development Fund

Polska

Projekt jest współfinansowany ze środków Unii Europejskiej w ramach Programu Operacyjnego Inteligentny Rozwój
Project is cofinanced from European Union funds within Operating Program Smart Growth