

# hliníkové rámčeky, nábytkové rolety



## DODÁVKY KOMPLETNÝCH DVIEROK Z ALU RÁMČEKOV VRÁTANE SKLA

Dodáme vám rámové dvierka na mieru podľa vášho zadania pomocou online konfigurátorov alebo objednávkových formulárov, ktoré sú na stiahnutie na našom webe.



## DODÁVKY KOMPLETNÝCHSÚPRAV ROLETOVÝCH DVIEROK

Dodáme vám roletový pancier vrátane vedenia na mieru podľa vášho zadania pomocou online konfigurátorov alebo objednávkových formulárov, ktoré sú na stiahnutie na našom webe.



## UKÁŽKY NA VZORKOVNIACH

Ako fungujú alebo vyzerajú niektoré roletové systémy? Príďte sa pozrieť sami alebo do našej vzorkovne pošlite svojich zákazníkov. Všetko im ukážeme a tiež im poradíme s výberom.



## PORTÁL

Zákaznícky portál na nakupovanie, prehľad objednávok, zadávanie zákaziek, formátovanie a overenie ich stavu. Zároveň tu nájdete informácie o skladových zásobách, cenách a mnoho ďalšieho.



## PORADENSTVO

Neviete si poradiť s výberom kovania alebo s jeho montážou? Zavolajte na číslo +421 285 0030 alebo napíšte na adresu [objednavkySK@demos-trade.com](mailto:objednavkySK@demos-trade.com) a my vám radi poradíme.



## RÝCHLOSŤ DODANIA







Všetky objednávky doručíme do vašich rúk už nasledujúci deň.



## obsah

---



















	<b>hliníkové rámčeky</b>	<ul style="list-style-type: none"> <li>vzorkovníky farieb rámčekov a typov výplní <b>13.6</b></li> <li>vzorkovníky <b>13.7</b></li> <li>profily <b>13.8</b></li> <li>príslušenstvo <b>13.12</b></li> <li>sporákové zásteny <b>13.14</b></li> </ul>
	<b>rolety kompletné súpravy</b>	<ul style="list-style-type: none"> <li>Noble MATT <b>13.16</b></li> <li>Crystal <b>13.17</b></li> <li>Vetro-line <b>13.19</b></li> <li>Metallic-line <b>13.20</b></li> </ul>
	<b>vodiace profily</b>	<b>13.21</b>
	<b>roletové profily</b>	<ul style="list-style-type: none"> <li>E23 s vedením Classic <b>13.23</b></li> <li>E4 s vedením Classic <b>13.25</b></li> <li>E9 s vedením Classic <b>13.26</b></li> <li>E23 s vedením Top basic <b>13.27; 13.29</b></li> <li>E23 s vedením Top <b>13.28</b></li> <li>Metallic-line s vedením Top <b>13.30</b></li> <li>E9 s vedením Top <b>13.31; 13.33</b></li> <li>E23 s vedením Frame <b>13.32</b></li> <li>Metallic-line s vedením Frame <b>13.34</b></li> </ul>
	<b>navíjacie mechaniky</b>	<ul style="list-style-type: none"> <li>Rehau <b>13.37</b></li> </ul>
	<b>sporákové zásteny</b>	<ul style="list-style-type: none"> <li>Cordia <b>13.14</b></li> </ul>

## Hliníkové rámčeky

- hliníkové rámčeky sú vyrábané na mieru podľa prania zákazníka – štandardne ponúkame rámčeky so závesmi, rámčeky pre výklopy, rámčeky posuvné (vrátane kovania)
- hliníkové rámčeky dodávame vrátane skla, zmontované podľa požiadavky s navŕtanými či vyfrézovanými otvormi na kovanie
- samozrejmosťou je možnosť vŕtania otvorov na úchytky podľa požiadavky zákazníka
- otvory v samotnom profile majú priemer 4,9 mm a v skle 7 mm,













- pričom ku každému otvoru je pribalený dištančný plastový prvok na zamedzenie prasknutiu skla
- na výpočet ceny a zadanie objednávky používajte vždy aktuálnu verziu formulára, ktorý nájdete na našich internetových stránkach [www.demos-trade.com](http://www.demos-trade.com)
- hrúbka skiel 4 mm
- možnosť vloženia vodorovných a zvislých deliacich priečok do rámčekov (deliace priečky sú z profilov BRW alebo Vivaro)

## Prehľad farieb rámčekov

 01	 02	 03	 04
hliník eloxovaný	biela lesklá RAL 9003	nehrdzavejúca oceľ svetlá	antracit RAL 7021
 05	 06	 07	 08
čierna matná	nehrdzavejúca oceľ tmavá	hliník brúsený	čierna brúsená
 09	 10	 11	 12
champagne	hnedá	čierna lesklá	zlatá
 13	 14	 15	 17
zlatá brúsená	biela mat RAL 9003	oceľ	light champagne

## Prehľad výplní

### Paleta Lacobel – lesklé sklo lakované vo farbe RAL

 RAL 0337	 RAL 0627	 RAL 1013	 RAL 1015
 RAL 1236	 RAL 1586	 RAL 7035	 RAL 9003
 RAL 9005	 RAL 9006	 RAL 9007	 RAL 9010


## Paleta Matelac – matné sklo lakované



zrkadlo bronz



zrkadlo strieborné



zrkadlo grafit



biela pure RAL 9003



čierna classic RAL 9005

## Kovová sieťka



čierna




zlatá

## Dekoračné sklá




master screen



master ligne



krizet




master point



master carre




flutes



visiosun satén




master soft



antisol bronz



antisol grafit




čire



satinato hnedé



satinato grafit




lakomat




satinato




stopsol



venus VG10



moru bronz



moru grafit

## Vzorkovníky

kód	popis
<b>313912</b>	vzorkovník profilů alu rámčeků
<b>374152</b>	vzorkovník alu rámčeků a skel
<b>402860</b>	dizajn kufrík Cordia



313912



402860

kód	popis
<b>490717</b>	vzorkovník skla k hliníkovým rámčekom Glass
<b>490718</b>	vzorkovník skla k hliníkovým rámčekom Master
<b>490719</b>	vzorkovník skla k hliníkovým rámčekom Lacobel
<b>490720</b>	vzorkovník skla k hliníkovým rámčekom Matelac + zrkadiá



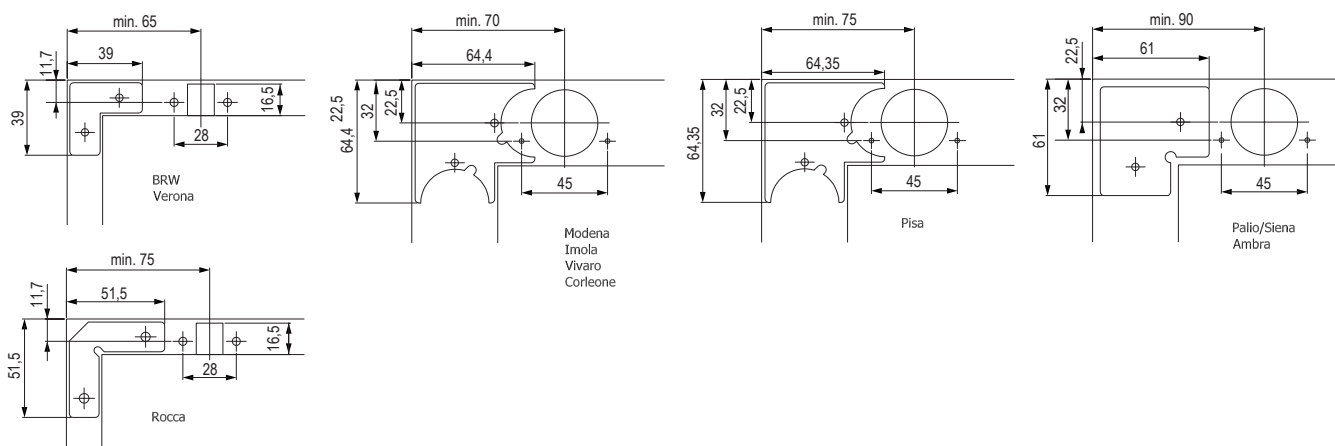
490718

490720

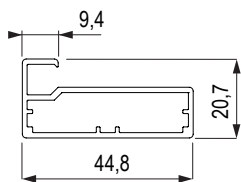

490719

490717

## Nákresy umiestnenia spojovacích elementov



Modena

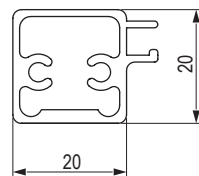



- 01
- 05
- 06
- 08

hliník eloxovaný	čierna matná	nehrdzavejúca oceľ tmavá	čierna brúsená
------------------	--------------	--------------------------	----------------

- hmotnosť: 0,5 kg/m
- sklenená výplň rámčeka je o 6 mm menšia ako vonkajší rozmer rámčeka
- ☑ náčres umiestnenia spojovacieho elementu nájdete na str. 13.7

Rocca

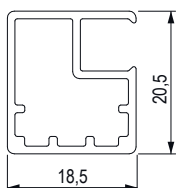



- 01
- 05

hliník eloxovaný	čierna matná
------------------	--------------

- hmotnosť: 0,27 kg/m
- sklenená výplň rámčeka je o 43 mm menšia ako vonkajší rozmer rámčeka

BRW



- 01
- 02
- 03
- 05
- 06
- 07

hliník eloxovaný	biela lesklá	nehrdzavejúca oceľ svetlá	čierna matná	nehrdzavejúca oceľ tmavá	brúsený hliník
------------------	--------------	---------------------------	--------------	--------------------------	----------------

- 08
- 09
- 10
- 12
- 13

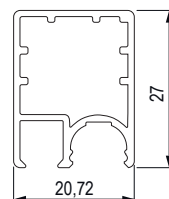
čierna brúsená	champagne	hnedá	zlatá	zlatá brúsená
----------------	-----------	-------	-------	---------------

- 14
- 16

biela matná	light champagne
-------------	-----------------

- hmotnosť: 0,27 kg/m
- sklenená výplň rámčeka je o 24 mm menšia ako vonkajší rozmer rámčeka
- možnosť využiť prechodový (stredový) profil

Roma, Roma grip



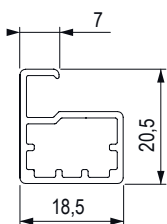

- 09
- 05
- 16

champagne	čierna matná	light champagne
-----------	--------------	-----------------

- profil určený na použitie so skrytými závesmi
- maximálna hmotnosť čelného panelu: 20 kg

# hliníkové rámčeky

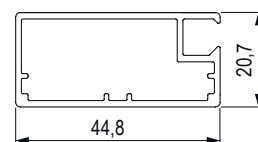

## Verona



01	03	05	06	07
hliník eloxovaný	nehrdzavejúca oceľ svetlá	čierna matná	nehrdzavejúca oceľ tmavá	brúsený hliník
09	10	11	12	13
champagne	hnedá	čierna lesklá	zlatá	zlatá brúsená

- hmotnosť: 0,24 kg/m
- sklenená výplň rámčeka je o 5 mm menšia ako vonkajší rozmer rámčeka
- ☑ náčres umiestnenia spojovacieho elementu nájdete na str. 13.7

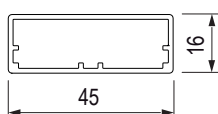

## Vivaro



01	02	05	06	12
hliník eloxovaný	biela lesklá	čierna matná	nehrdzavejúca oceľ tmavá	zlatá
13		14		
zlatá brúsená		biela matná		

- hmotnosť: 0,53 kg/m
- sklenená výplň rámčeka je o 76 mm menšia ako vonkajší rozmer rámčeka
- možnosť využiť prechodový (stredový) profil

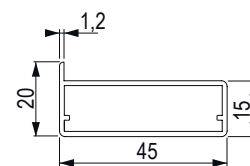

## Imola



01	02	05	12	14
hliník eloxovaný	biela lesklá	čierna matná	zlatá	biela matná

- hmotnosť: 0,42 kg/m
- ☑ náčres umiestnenia spojovacieho elementu nájdete na str. 13.7
- nevhodné pre priehľadné sklá (viditeľný lepený spoj)

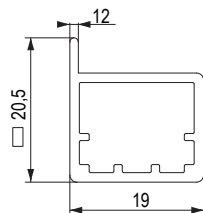

## Pisa



01	02	05	12	14
hliník eloxovaný	biela lesklá	čierna matná	zlatá	biela matná

- hmotnosť: 0,44 kg/m
- sklenená výplň rámčeka je o 3 mm menšia ako vonkajší rozmer rámčeka
- nevhodné pre priehľadné sklá (viditeľný lepený spoj)

### Asti



05

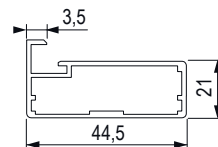

čierna  
matná

14

biela  
matná

- hmotnosť: 0,27 kg/m
- sklenená výplň rámčeka je o 3 mm menšia ako vonkajší rozmer rámčeka
- nevhodné pre priehľadné sklá

### Corleone



01

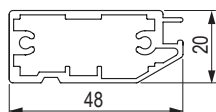

hliník  
eloxovaný

05

čierna  
matná

- hmotnosť: 0,50 kg/m
- sklenená výplň rámčeka je o 4 mm menšia ako vonkajší rozmer rámčeka
- maximálny odporúčaný rozmer rámčeka 1500 × 600 mm
- ☑ náčrt umiestnenia spojovacieho elementu nájdete na str. 13.7

### Siena

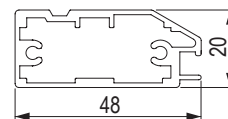



01

hliník  
eloxovaný

- hmotnosť: 0,72 kg/m
- sklenená výplň rámčeka je o 87 mm menšia ako vonkajší rozmer rámčeka

### Palio

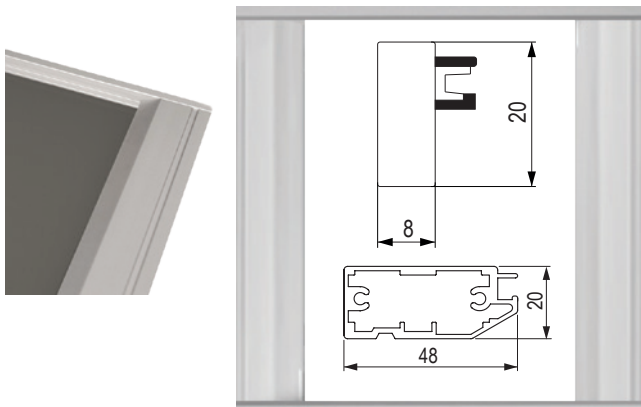


01

hliník  
eloxovaný

- hmotnosť: 0,72 kg/m
- sklenená výplň rámčeka je o 87 mm menšia ako vonkajší rozmer rámčeka

## Varna – Siena

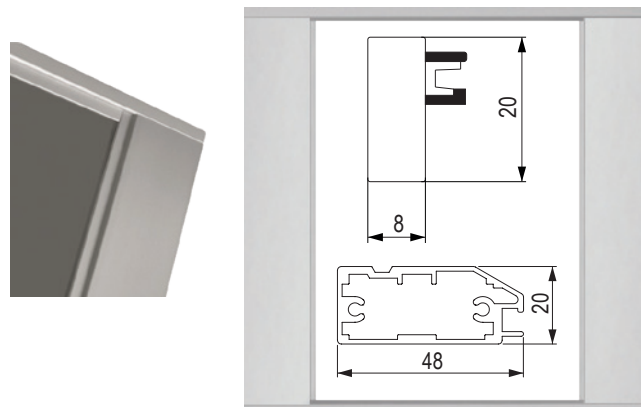


01

hliník  
eloxovaný

- hmotnosť profilu Varna: 0,47 kg/m
- hmotnosť profilu Siena: 0,72 kg/m
- sklenená výplň rámčeka je o 87 mm menšia ako vonkajší rozmer rámčeka v prípade profilu Siena, o 18 mm menšia v prípade profilu Varna
- ❗ do profilu Varna nie je možné vyvrtávať otvory na závesy, preto v prípade otváracích dvierok odporúčame profil Varna použiť vždy na šírku rámčeka, na výšku potom profily Siena, Palio alebo Rocca.

## Varna – Palio

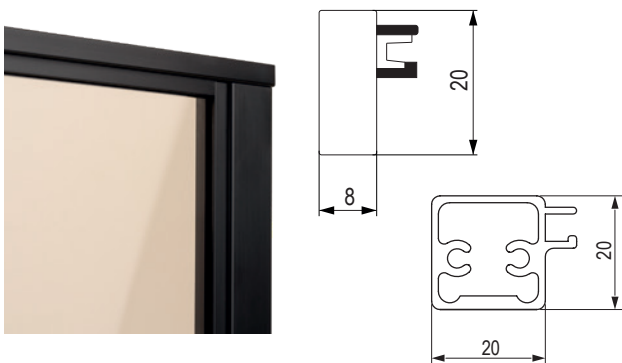


01

hliník  
eloxovaný

- hmotnosť profilu Varna: 0,47 kg/m
- hmotnosť profilu Palio: 0,72 kg/m
- sklenená výplň rámčeka je o 87 mm menšia ako vonkajší rozmer rámčeka v prípade profilu Palio, o 18 mm menšia v prípade profilu Varna
- ❗ do profilu Varna nie je možné vyvrtávať otvory na závesy, preto v prípade otváracích dvierok odporúčame profil Varna použiť vždy na šírku rámčeka, na výšku potom profily Siena, Palio alebo Rocca

## Varna – Rocca



01


hliník  
eloxovaný

05

čierna  
matná

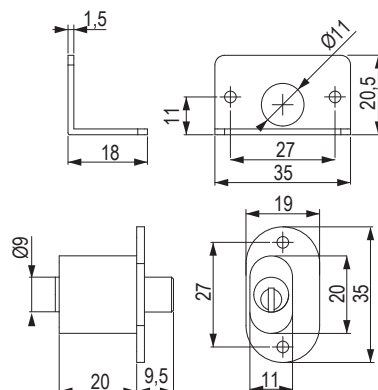
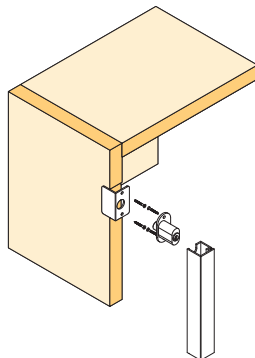
- hmotnosť profilu Varna: 0,47 kg/m
- hmotnosť profilu Rocca: 0,45 kg/m
- sklenená výplň rámčeka je o 43 mm menšia ako vonkajší rozmer rámčeka v prípade profilu Rocca, o 18 mm menšia v prípade profilu Varna
- ❗ do profilu Varna nie je možné vyvrtávať otvory na závesy, preto v prípade otváracích dvierok odporúčame profil Varna použiť vždy na šírku rámčeka, na výšku potom profily Siena, Palio alebo Rocca

## Deliace lišty



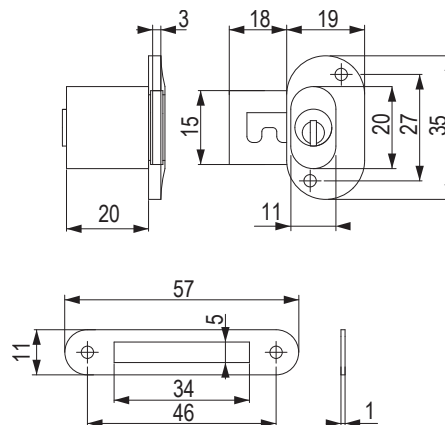
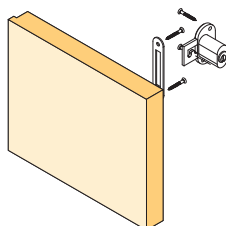
- ako deliaci (prechodový) profil možno použiť iba profily BRW a Vivaro

### Zámok pre rámček – naložené dvierka



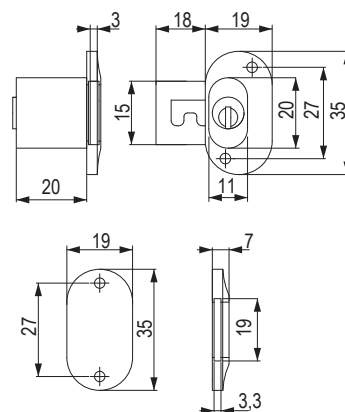
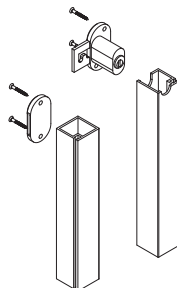
kód	popis
236413	pre 1 krídlo

### Zámok pre rámček – vložené dvierka



kód	popis
236415	pre 1 krídlo

### Zámok pre rámček – naložené dvierka

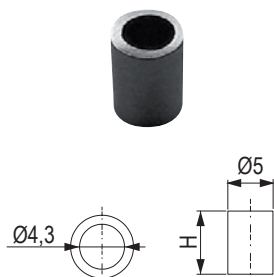


kód	popis
236414	pre 2 krídla

❗ Zámky nemožno použiť na profily Verona, Modena, Pisa, Imola, Corleone.

# príslušenstvo

## Priechodka bez osadenia



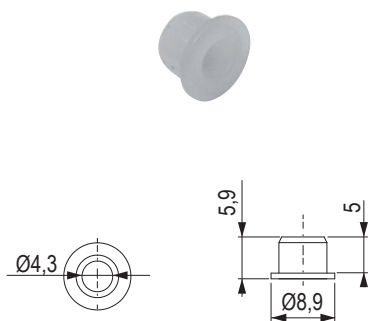
kód	popis
<b>144516</b>	kovová, výška 5,6 mm
<b>191970</b>	kovová, výška 7 mm

## Skrutky k rámčekom



kód	popis
<b>92598T</b>	M4 × 8 mm skrutka pre úzky rámček
<b>13681</b>	skrutka pre široký rámček, oceľ
<b>384350</b>	skrutka pre široký rámček, nehrdzavejúca oceľ

## Priechodka s osadením



kód	popis
<b>C0315</b>	plastová

## Závesy naložené pre úzke alu rámčky



kód	výrobca	pohyb
<b>350864</b>	Strong	bez pružiny
<b>118033</b>	Blum	s tlmením
<b>12106</b>	Blum	s pružinou
<b>12109</b>	Blum	bez pružiny
<b>300279</b>	Hettich	s tlmením
<b>300285</b>	Hettich	bez pružiny

- ďalšie varianty a typy závesov pozri kapitola 01

# Sporákové zásteny

- sklenený obklad v rôznych farebných prevedeniach
- jednoduché pripevnenie na stenu priamo za varnú dosku
- montáž pomocou priloženej obojstrannej lepiacej pásky
- hrúbka skla 5 mm
- kalené sklo



## Čierna (RAL 9005)

kód	šírka × výška (mm)
<b>356145</b>	500 × 600
<b>356146</b>	500 × 800
<b>356147</b>	600 × 700
<b>356148</b>	900 × 700



## Biela (RAL 9003)

kód	šírka × výška (mm)
<b>356149</b>	500 × 600
<b>356150</b>	500 × 800
<b>356151</b>	600 × 700
<b>356152</b>	900 × 700



## Transparentné sklo + inox lišty

kód	šírka × výška (mm)
<b>402566</b>	500 × 600
<b>402567</b>	500 × 800
<b>356153</b>	600 × 700
<b>356154</b>	900 × 700



## Efekt brúsený hliník

kód	šírka × výška (mm)
<b>356155</b>	500 × 600
<b>356156</b>	500 × 800
<b>356157</b>	600 × 700





## FurnSpin: posuvno-otočné kovanie



Elegantné otočenie odhalí vnútorný priestor nábytku. Otvorené dverka nebudú prekážať v priechode – tu sa totiž ľahko a hravo pohybuje celý korpus. Po ďalšom otočení vnútro zmizne z dohľadu a nábytok opäť ukáže svoju uzavretú tvár. „The Joy of FurnSpin“ od firmy Hettich nadchne v každom interiéri. Mnohonásobne oceňované kovanie FurnSpin ponúka výrobcom nábytku tvorivý priestor na navrhovanie skutočne nových riešení.

- Sady kovania FurnSpin sú ponúkané v troch veľkostiach: S (80 kg), M (100 kg) a XL (120 kg).
- Vyhotovenie s tlmením Silent System pri zatváraní alebo Push to open Silent pre nábytok bez úchytiiek.
- Pre nábytok s výškou od 700 do 2 400 mm.



FURNSPIN  
V KÚPEĽNI



FURNSPIN  
V SPÁĽNI

**Hettich**

### Kazetová súprava a čelná plocha

kód	farba	šírka skrinky (mm) <sup>1)</sup>	výška skrinky (mm)
<b>472276</b>	After Dark	900	1500
<b>472272</b>		600	
<b>472275</b>	Gaslit Alley	900	
<b>472271</b>		600	
<b>472274</b>	Silver Lake	900	
<b>472270</b>		600	

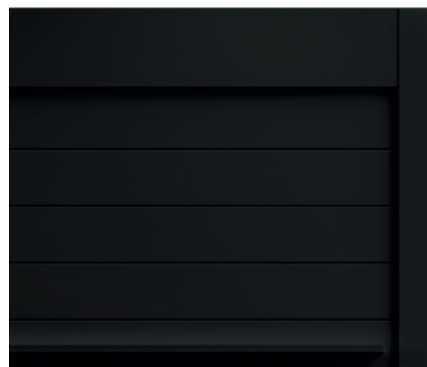
<sup>1)</sup> vonkajší rozmer korpusu s hrúbkou steny 18 mm

- k uvedeným súpravám treba dodať povinné príslušenstvo vodiacich líšt
- dodávané bez korpusu
- kazetový modul s mechanikou C3 na mieru (nie je možné upravovať šírku)
- k dispozícii v štandardných rozmeroch pozri tabuľka vyššie
- ostatné rozmery k dispozícii v online konfigurátore na webe: [www.rehau.com/services](http://www.rehau.com/services)

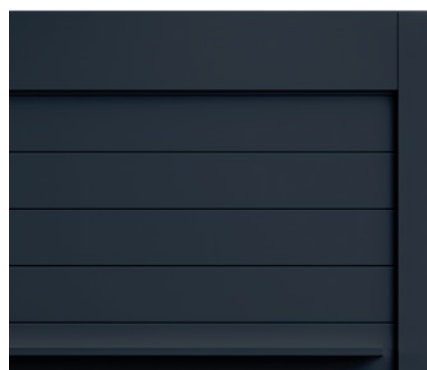
### Povinné príslušenstvo

kód	farba
<b>472292</b>	After Dark
<b>472291</b>	Gaslit Alley
<b>472290</b>	Silver Lake


- príslušenstvo je vhodné pre šírku skrinky 600 aj 900 mm
- **súprava príslušenstva obsahuje vodiace profily, koncovky a spojovací materiál potrebný na inštaláciu**



After Dark



Gaslit Alley



Silver Lake

# rolety RAUVOLET CRYSTAL – súpravy

- na výber zo 4 štandardných farieb
- súpravy pripravené na okamžitú montáž
- kazetový systém C3 zaisťujúci komfortné otváranie a zatváranie
- pre šírku skrinky 900 mm a výšku 1000 a 1500 mm na vyžiadanie

## S lesklou úpravou

kód	farba	šírka skrinky (mm)	výška skrinky (mm)
402714	Bianco lesk	600	1 000
402715			1 500
402722	Piano lesk	600	1 000
402723			1 500
402724		900	1 000
402725			1 500

## S matnou úpravou

kód	farba	šírka skrinky (mm)	výška skrinky (mm)
402726	Bianco mat	600	1 000
402727			1 500
402734	Piano mat	600	1 000
402735			1 500
473882	Titanio mat	600	1 000
473883			1 500

- uvedené súpravy sú bez vodiacich profilov a úchytky
- šírka/výška skrinky = vonkajší rozmer (lamino 18/19 mm)
- pri použití lamina 18 mm je potrebné spoločne s vodiacimi profilmi použiť tiež adaptéry (dištančné profily), ktoré sú súčasťou príslušenstva



## rolety RAUVOLET CRYSTAL – súpravy

### Príslušenstvo

kód	farba	šírka skrinky (mm)	výška skrinky (mm)
473877	Titanio mat	600	1 000
473878			1 500
473881		900	1 000
473880			1 500
473872	Piano mat	600	1 000
473873			1 500
473874		900	1 000
473875			1 500
473863	Bianco mat	600	1 000
473864			1 500
473866		900	1 000
473865			1 500
473859	Piano lesk	600	1 000
473860			1 500
473861		900	1 000
473862			1 500
473851	Bianco lesk	600	1 000
473852			1 500
473853		900	1 000
473854			1 500

- príslušenstvo – vodiace lišty sa musia vybrať podľa správnej farby, šírky a výšky skrinky

Zostava obsahuje:


- vodiace profily
- krycie lišty
- koncovky vodiacich profilov
- upevňovací materiál

### Úchytka

kód	farba	šírka skrinky (mm)
473886	čierna ónyx	600
473887		900
473890	hliník	600
473891		900
473894	imitácia nehrdzavejúcej ocele	600
473895		900



Bianco



Piano



Titanio




# rolety VETRO LINE – súpravy

- naložený sklenený systém na rýchlu montáž
- systém na vertikálne použitie
- kazetový modul na mieru (nie je možné upravovať šírku)
- sklenená úchytka, farebne zladená s lamelami
- možnosť dodatočnej výmeny jednotlivých lamiel
- vodiace lišty a príslušenstvo v prevedení eloxovaného hliníka alebo v imitácii nehrdzavejúcej ocele – šírka 32,5 mm
- pre dosky s hrúbkou 18/19 mm
- výška lamely 50 mm
- výška kazety 145 mm (do 1 000 mm) a 185 mm (do 1 500 mm)
- hĺbka skrinky min. 296 mm

## Kazetová súprava a čelná plocha

kód	farba	šírka skrinky (mm)	výška skrinky (mm)
<b>362767</b>	satinato	600	600 - 1 000
<b>362768</b>			1 000 - 1 500
<b>362771</b>	čierna	600	600 - 1 000
<b>362772</b>			1 000 - 1 500
<b>362775</b>	biela	600	600 - 1 000
<b>362776</b>			1 000 - 1 500
<b>362779</b>	dymová	600	600 - 1 000

- uvedené súpravy sú bez vodiacich lišt



## POVINNÉ PRÍSLUŠENSTVO

- Súpravu Vetro Line 2.0 možno kombinovať s vedením vo farbe nehrdzavejúca oceľ alebo hliník
- konkrétne príslušenstvo je potrebné vybrať zvolením správnej šírky a výšky skrinky

### Vodiace lišty a príslušenstvo z nehrdzavejúcej ocele

kód	rozmer (mm)
<b>362787</b>	pre rozmery súpravy: šírka 600, výška 600 - 1000
<b>362788</b>	pre rozmery súpravy: šírka 600, výška 1000 - 1500
<b>362790</b>	pre rozmery súpravy: šírka 900, výška 1000 - 1500

### Hliníkové vodiace lišty a príslušenstvo

kód	rozmer (mm)
<b>362783</b>	pre rozmery súpravy: šírka 600, výška 600 - 1000
<b>362784</b>	pre rozmery súpravy: šírka 600, výška 1000 - 1500
<b>362786</b>	pre rozmery súpravy: šírka 900, výška 1000 - 1500


## rolety METALLIC LINE – súpravy

- roletové súpravy na mieru pripravené na rýchlu a jednoduchú montáž
- roletový systém Rauvolet 25 mm
- povrchové úpravy: hliník a brúsená nehrdzavejúca oceľ
- balenie obsahuje všetky potrebné komponenty
- rozmery jednotlivých súprav zodpovedajú bežným veľkostiam skriniek
- určené pre minimálnu svetlú hĺbku korpusu 265 mm, resp. 276 mm (profil 25 mm)
- pre materiál hrúbky 15 – 19 mm
- atypické súpravy je možné pripraviť na mieru pomocou objednávkového formulára, ktorý je k dispozícii na [www.demos-trade.com](http://www.demos-trade.com)



### Roletové súpravy pripravené na mieru

kód	výška skrinky (mm)	šírka skrinky <sup>1)</sup> (mm)	povrch	výška roletového profilu (mm)
157936	600 – 1 000	600	hliník	25
157937	1 000 – 1 500			
157939	1 000 – 1 500	900	nehrdzavejúca oceľ	
157940	600 – 1 000	600		
157941	1 000 – 1 500			
157943	1 000 – 1 500	900		



<sup>1)</sup> je počítaný vonkajší rozmer s hrúbkou steny korpusu 18 mm

### Zloženie Metallic-Line súprav



- 1 – vyvažovacia mechanika C3
- 2 – krycia lišta
- 3 – roletový profil Metallic Line
- 4 – naložené vedenie s vodiacou lištou 29 mm
- 5 – koncová lišta s integrovanou úchyt. lištou a dorazovým profilom
- 6 – kĺzavý kolík pre roletový profil Metallic Line
- 7 – kĺzavý kolík na koncovú lištu
- 8 – plastová zarážka ku koncovej lište
- 9 – koncovka pre vodiacu lištu 29 mm


samostatné komponenty na strane 13.34


## prehľad vodiacich profilov


### Zafrézované vedenie Classic – 8 mm

- vodiace lišty sú vložené do vopred vyfrézovanej drážky vo vnútri skrinky
- šírka frézovania 13 mm (pre 8 mm) resp. 17 mm (pre 12 mm – vhodné pre vysoké žalúzie s horizontálnym posuvom)
- hĺbka frézovania 12,5 mm

#### Odporúčané roletové profily:

 E23 Plastové (8 mm), str. 13.23 – 24

 E4 Plastové (12 mm), str. 13.25

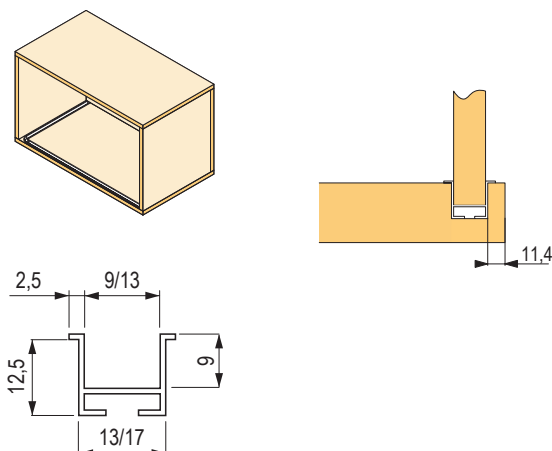
 E9 Plastové (8 mm), str. 13.26

#### Systém navijania:

- dozadu
- do slimáka

#### Použiteľné mechaniky na vertikálne vedenie:


- C8
- Caddy
- C6




### Zafrézované vedenie Flexi – 13 mm

- flexi vedenie umožňuje tvarovanie rolety do oblúka
- navijanie do slimáka možno vytvoriť aj z vodiaceho profilu pri dodržaní min. veľkosti oblúka
- šírka frézovania 13 mm, hĺbka frézovania 13 mm
- vodiace lišty sú vložené do vopred vyfrézovanej drážky vo vnútri skrinky
- vodiaci profil dostupný len v čiernej a sivej farbe
- Flexi vedenie možno ohýbať len jedným smerom

#### Odporúčané roletové profily:

 E23 Plastové (8 mm), str. 13.23 – 24

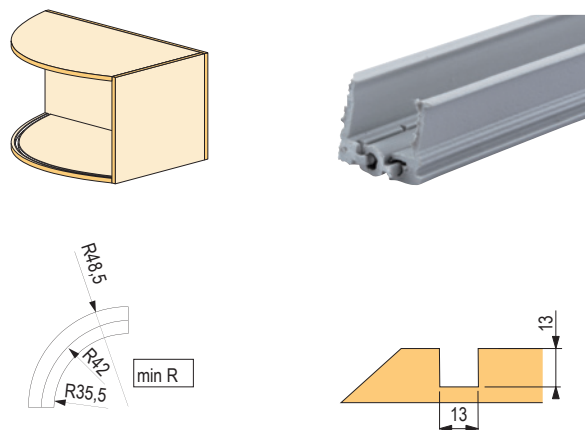
 E9 Plastové (8 mm), str. 13.26

#### Systém navijania:

- dozadu
- do slimáka vytvoreného z vodiaceho profilu

#### Použiteľné mechaniky na vertikálne vedenie:

- C8
- Caddy
- C6



### Vložené vedenie Top Basic – skrutkované

- celoplastové vedenie
- jednoduchá montáž: žiadne frézovanie, stačí upraviť dĺžku lišty a priskrutkovať
- možnosť dodatočnej montáže do už hotových skriň
- montáž spolu s vodiacími rohmi a upevnenie pomocou skrutiek
- vodiace lišty sú vo vnútri rovnobežné s hranou skrine
- pri vodiacich lištách určených k roletovým profilom vo farbe hliník (plast) a drevodekor sú vodiace lišty len v unifarbě (bez kresby dekoru)

#### Odporúčané roletové profily:

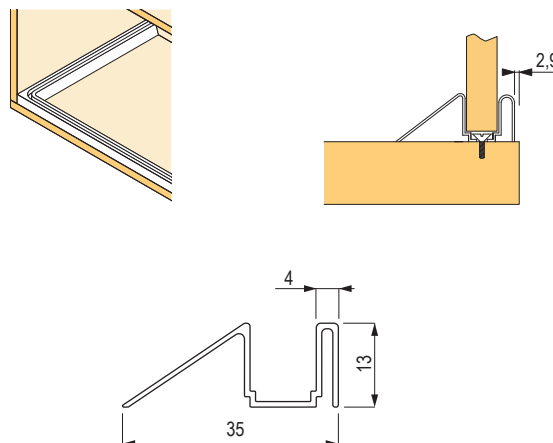
 E23 Plastové (8 mm), str. 13.23 – 24

#### Systém navijania:

- dozadu


#### Použiteľné mechaniky na vertikálne vedenie:

- C8
- C6
- možné aj s C3 po úprave vodiaceho profilu



## Vložené vedenie Top – skrutkované s krytkou

- hliníkové vodiace, krycie a koncové lišty
- vložené vedenie na naskrutkovanie vo vnútri skrine
- jednoduchá montáž: žiadne frézovanie, stačí upraviť dĺžku lišty a priskrutkovať
- možnosť dodatočnej montáže do už hotových skriň
- možnosť použitia krycích lišt v identickom dekore roletových profilov



### Odporúčané roletové profily:

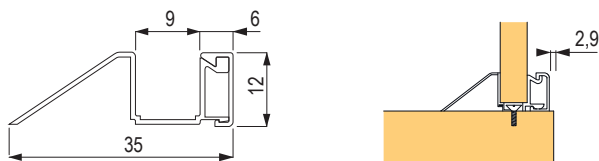
- ☑ E23 Plastové (8 mm), str. 13.23 - 24
- ☑ Metallic Line 25 mm, str. 13.30
- ☑ E9 Plastové (8 mm), str. 13.26

### Systém navijania:

- dozaďu
- do slimáka
- navijanie na mechaniku C3

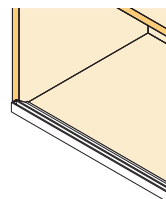
### Použiteľné mechaniky na vertikálne vedenie:

- C3, C6, C8, Caddy



## Naložené vedenie Frame

- naložené vedenie
- hliníkové vodiace, krycie a koncové lišty
- s naložením cca 15 mm
- jednotný vzhľad pre skrine s horizontálnym a vertikálnym posuvom
- jednoduchá montáž: žiadne frézovanie, stačí upraviť dĺžku lišty a naskrutkovať
- možnosť dodatočnej montáže do už hotových skriň
- možnosť použitia krycích lišt v dekore roletových profilov



### Odporúčané roletové profily:

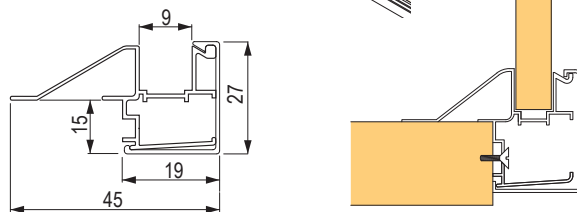
- ☑ E23 Plastové (8 mm), str. 13.23 - 24
- ☑ Metallic Line 25 mm, str. 13.30

### Systém navijania:

- dozaďu
- do slimáka
- navijanie na mechaniku C3

### Použiteľné mechaniky na vertikálne vedenie:

- C3, C6, C8, Caddy



## Naložené vedenie s vodiacou lištou 29 mm

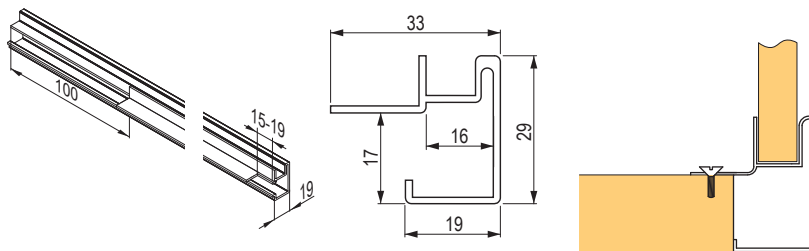
- naložené vedenie
- len v dekoroch hliník a nehrdzavejúca oceľ
- určené len pre vertikálny posuv s mechanikou C3
- možnosť dodatočnej montáže do už hotových skriň

### Odporúčané roletové profily:

- ☑ Metallic Line 25 mm, str. 13.30

### Systém navijania:

- ☑ navijanie na mechaniku C3, str. 13.37



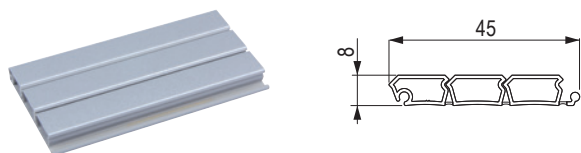
Nákres skrátenia vodiacej lišty

## Maximálne odporúčané rozmery korpusu pri horizontálnom vedení

typ profilu	max. výška skrinky pri horizontálnom posuve	max. šírka pri horizontálnom posuve	
		jedna žalúzia	dvojžalúzia
E23 plastové (8 mm)	1 150 mm	1 600 mm	2 000 mm
E4 plastové (12 mm)	1 900 mm		
Metallic Line 25 mm	1 500 mm	1 400 mm	

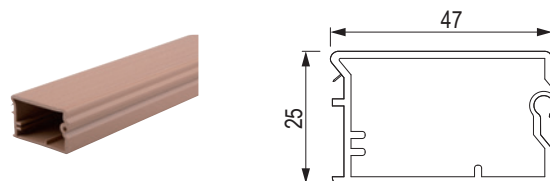
# roletový profil E23 a vedenie Classic

## Roletový profil



kód	farba	k dekoru DTDL
<b>R88309</b>	čierna	190 Krono
<b>R92827</b>	biela	101 Krono
<b>R88265</b>	sivá	112, 161 Krono
<b>R77011</b>	hliník (plast)	f509 Egger
<b>R88197</b>	buk	045 Krono
<b>R88226</b>	javor	375 Krono
<b>R92856</b>	breza	1715 Krono

## Koncový profil



kód	farba	kód	farba
<b>R88198</b>	čierna	<b>R88189</b>	buk
<b>R92825</b>	biela	<b>R88323</b>	javor
<b>R88264</b>	sivá	<b>R92857</b>	breza
<b>R77010</b>	hliník (plast)		

 možnosť kombinovať so zámkom Lehmann L00060 vrátane príslušenstva  
- viac info na str. 09.48

## Kĺzavý kolík ku koncovému profilu

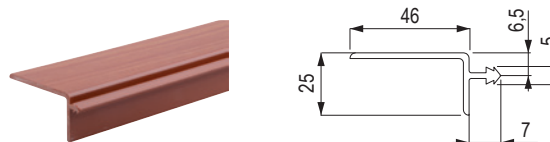


kód	farba	kód	farba
<b>R92824</b>	čierna	<b>R95974</b>	čierna
<b>R88306</b>	biela	<b>R00068</b>	biela
<b>R77014</b>	sivá	<b>R92817</b>	sivá
<b>R88216</b>	hnedá buk	<b>R96941</b>	hnedá buk

• bez brzdy

• s brzdou

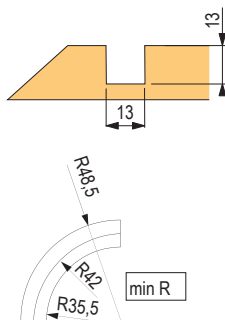
## Krycí profil



kód	farba	kód	farba
<b>R95793</b>	čierna	<b>R92879</b>	buk
<b>R95794</b>	biela	<b>R95796</b>	javor
<b>R95795</b>	sivá	<b>R95797</b>	breza
<b>R92819</b>	hliník (plast)		

# roletový profil E23 a vedenie Classic

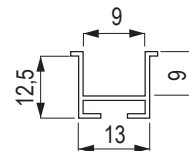
## Vodiaci profil Flexi



kód	farba
<b>R96930</b>	čierna
<b>R96939</b>	sivá

- navijanie do slimáka možno vytvoriť aj z vodiaceho profilu pri dodržaní min. veľkosti oblúka
- šírka frézovania 13 mm, hĺbka frézovania 12,6 mm
- vodiace lišty sú vložené do vpred vyfrézovanej drážky vo vnútri skrinky
- Flexi vedenie možno ohýbať len jedným smerom

## Vodiaci profil Classic (na zafrézovanie)



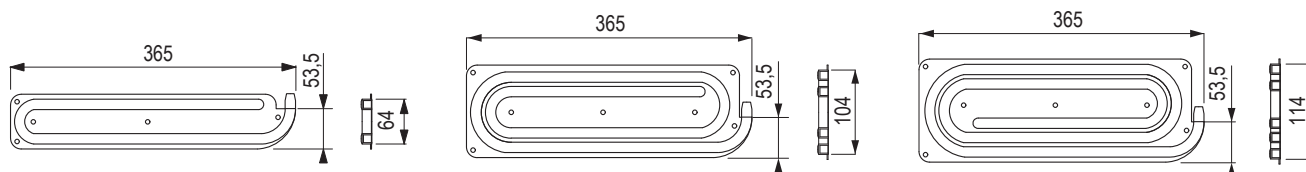

kód	farba
<b>R92810</b>	čierna
<b>R88304</b>	biela

kód	farba
<b>R77012</b>	sivá

## Vodiaci slimák

kód	typ	farba	kapacita návinu (mm)
<b>R95848</b>	dvojchodový	čierna	670
<b>R95849</b>	štvorchodový	sivá	1 280
<b>R95948</b>		čierna	1 590

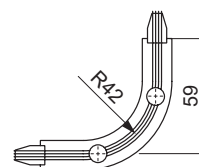
- určené len na frézovanie v kombinácii s 8 mm vedením Classic
- použiteľné pre horizontálne a vertikálne vedenie
- odporúčané max. rozmery pre vertikálne vedenie: max. šírka 1 164 mm, max. výška 1 590 mm



## Rohový vodiaci profil 8 mm na zafrézovanie

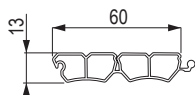

kód	farba
<b>R92828</b>	čierna
<b>R88305</b>	biela

kód	farba
<b>R77013</b>	sivá



# roletový profil E4 a vedenie Classic

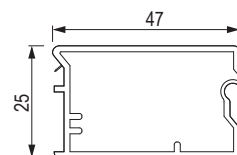
## Roletový profil



kód	farba	k dekoru DTDL
<b>R00003</b>	hliník (plast)	F509 Egger

- profil pre vodiacu lištu so šírkou 12 mm
- profil možno použiť do skrinky výšky až 1 900 mm pri horizontálnom posuve

## Koncový profil



kód	farba
<b>R77010</b>	hliník (plast)

- ☑ možnosť kombinovať so zámkom Lehmann L00060 vrátane príslušenstva  
- viac info na str. 09.48

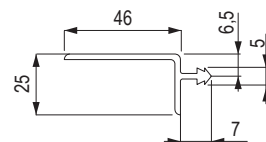
## Kĺzavý kolík ku koncovému profilu



kód	farba
<b>R00042</b>	sivá

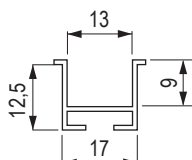
- pre vedenie 12 mm

## Krycí profil



kód	farba
<b>R92819</b>	hliník (plast)

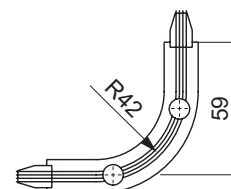
## Vodiaci profil Classic (na zafrézovanie)



kód	farba
<b>R00015</b>	sivá

- pre vedenie 12 mm

## Rohový vodiaci profil na zafrézovanie

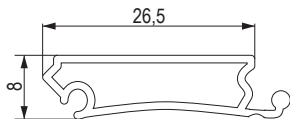


kód	farba
<b>R00023</b>	sivá

- pre vedenie 12 mm

# roletový profil E9 a vedenie Classic

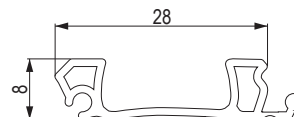
## Roletový profil



kód	farba	k dekoru DTDL
<b>353554</b>	žiarivo biela	W1000 Egger

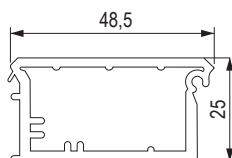

- profil pre vedenie so šírkou 8 mm
- matný povrch

## Stredový upevňovací profil



kód	farba	k dekoru DTDL
<b>353559</b>	žiarivo biela	W1000 Egger

## Koncový profil



kód	farba	k dekoru DTDL
<b>353557</b>	žiarivo biela	W1000 Egger

- možnosť kombinovať so zámkom Lehmann L00060 vrátane príslušenstva  
– viac info na str. 09.48

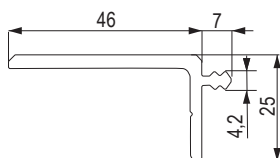
## Kĺzavý kolík ku koncovému profilu



kód	farba
<b>353561</b>	biela

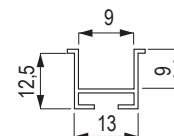
- bez brzdy

## Krycí profil



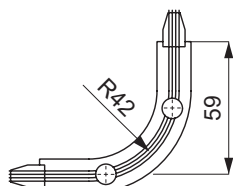
kód	farba	k dekoru DTDL
<b>353560</b>	žiarivo biela	W1000 Egger

## Vodiaci profil Classic (na zafrézovanie)



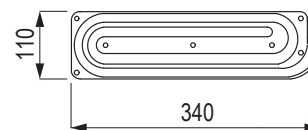
kód	farba
<b>R88304</b>	biela

## Rohový vodiaci profil na zafrézovanie



kód	farba
<b>R88305</b>	biela

## Vodiaci slimák Top pre Metallic Line a E9

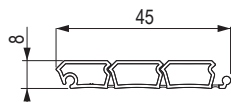


kód	farba
<b>R95831</b>	čierna

- použiteľný pre horizontálne a vertikálne vedenie
- odporúčané max. rozmery pre vertikálne vedenie: max. šírka 1 164 mm, max. výška 1 240 mm

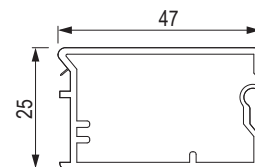
# roletový profil E23 a vedenie Top Basic

## Roletový profil E23



kód	farba	k dekoru DTDL
<b>R88309</b>	čierna	190 Krono
<b>R92827</b>	biela	101 Krono
<b>R88265</b>	sivá	112, 161 Krono
<b>R77011</b>	hliník (plast)	F509 Egger
<b>R88197</b>	buk	045 Krono
<b>R88226</b>	javor	375 Krono
<b>R92856</b>	breza	1715 Krono

## Koncový profil



kód	farba	kód	farba
<b>R88198</b>	čierna	<b>R88189</b>	buk
<b>R92825</b>	biela	<b>R88323</b>	javor
<b>R88264</b>	sivá	<b>R92857</b>	breza
<b>R77010</b>	hliník (plast)		

- možnosť kombinovať so zámkom Lehmann – kód L00060 vrátane príslušenstva  
– viac info na str. 09.48

## Kízávy kolík ku koncovému profilu

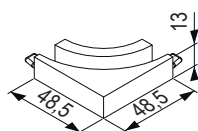


kód	farba	kód	farba
<b>R92824</b>	čierna	<b>R95974</b>	čierna
<b>R88306</b>	biela	<b>R00068</b>	biela
<b>R77014</b>	sivá	<b>R92817</b>	sivá
<b>R88216</b>	hnedá buk	<b>R96941</b>	hnedá buk

- bez brzdou

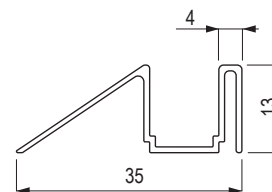
- s brzdou

## Roh vodiaceho profilu na skrútkovanie pre návin na chrbát



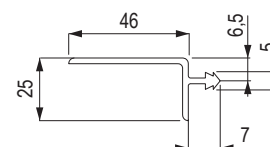
kód	farba	kód	farba
<b>R88209</b>	čierna	<b>R88302</b>	hnedá (buk)
<b>R92801</b>	biela	<b>R84091</b>	běžová (breza)
<b>R92802</b>	sivá	<b>R92831</b>	tmavosivá (pre plast. žalúzie vo farbe hliník)

## Vodiaci profil



kód	farba	kód	farba
<b>R92823</b>	čierna	<b>R88301</b>	hnedá (buk)
<b>R92822</b>	biela	<b>R84086</b>	běžová (breza)
<b>R92821</b>	sivá	<b>R77089</b>	tmavosivá (pre plast. žalúzie vo farbe hliník)

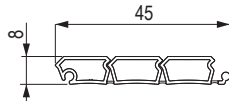
## Krycí profil



kód	farba	kód	farba
<b>R95793</b>	čierna	<b>R92879</b>	buk
<b>R95794</b>	biela	<b>R95797</b>	breza
<b>R95795</b>	sivá		
<b>R92819</b>	hliník (plast)		

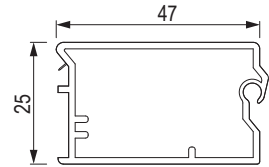

# roletový profil E23 a vedenie Top

## Roletový profil



kód	farba	k dekoru DTDL
<b>R88309</b>	čierna	190 Krono
<b>R92827</b>	biela	101 Krono
<b>R88265</b>	sivá	112, 161 Krono
<b>R77011</b>	hliník (plast)	F509 Egger
<b>R88197</b>	buk	045 Krono
<b>R88226</b>	javor	375 Krono
<b>R92856</b>	breza	1715 Krono

## Koncový profil



kód	farba
<b>R88198</b>	čierna
<b>R92825</b>	biela
<b>R88264</b>	sivá
<b>R77010</b>	hliník (plast)

kód	farba
<b>R88189</b>	buk
<b>R92857</b>	breza

- možnosť kombinovať so zámkom Lehmann – kód L00060 vrátane príslušenstva – viac info na str. 09.48

## Kízávy kolík ku koncovému profilu

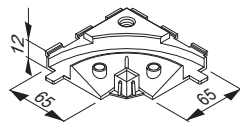


kód	farba	kód	farba
<b>R92824</b>	čierna	<b>R95974</b>	čierna
<b>R88306</b>	biela	<b>R00068</b>	biela
<b>R77014</b>	sivá	<b>R92817</b>	sivá
<b>R88216</b>	hnedá buk	<b>R96941</b>	hnedá buk

- bez brzdoy

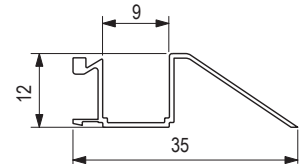
- s brzdoy

## Roh vodiaceho profilu Top



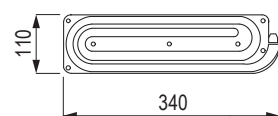
kód	farba
<b>R95799</b>	čierna

## Vodiaci profil Top



kód	farba
<b>R95830</b>	hliník

## Vodiaci slimák Top

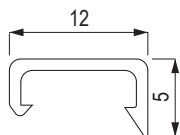


kód	farba
<b>R95831</b>	čierna

- použiteľné pre horizontálne a vertikálne vedenie
- odporúčané max. rozmery pre vertikálne vedenie: max. šírka 1 164 mm, max. výška 1 240 mm

# roletový profil E23 a vedenie Top

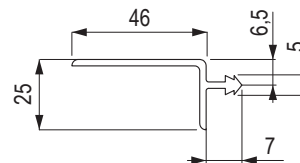
## Kryt vodiaceho profilu Top



kód	farba
<b>R95821</b>	čierna
<b>R95822</b>	biela
<b>R95823</b>	sivá
<b>R95824</b>	hliník (plast)
<b>R95825</b>	buk

kód	farba
<b>R95827</b>	javor
<b>R95828</b>	breza
<b>R95829</b>	hliník Metallic Line
<b>R00064</b>	nehrdzavejúca oceľ Metallic Line

## Krycí profil




kód	farba
<b>R95793</b>	čierna
<b>R95794</b>	biela
<b>R95795</b>	sivá
<b>R92819</b>	hliník (plast)

kód	farba
<b>R92879</b>	buk
<b>R95796</b>	javor
<b>R95797</b>	breza

# roletový profil Metallic line a vedenie Top

## Roletový profil



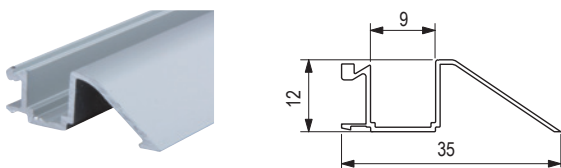
kód	farba	šírka (mm)
<b>R00011</b>	hliník	25
<b>R00012</b>	nehrdzavejúca oceľ	

## Kízavý kolík




kód	farba	šírka (mm)
<b>R00013</b>	čierna	25

## Vodiaci profil



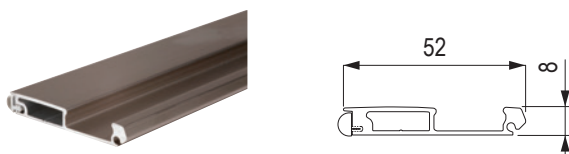
kód	farba
<b>R95830</b>	hliník

## Krytka vodiaceho profilu



kód	farba
<b>R95829</b>	hliník Metallic Line
<b>R00064</b>	nehrdzavejúca oceľ Metallic Line

## Koncový kombi profil



kód	farba
<b>R92836</b>	hliník
<b>R92837</b>	nehrdzavejúca oceľ

## Kízavý kolík ku koncovému kombi profilu




kód	farba
<b>R92838</b>	sivá

- možnosť kombinovať so zámkom Lehmann 224510 vrátane príslušenstva - viac info na str. 09.42

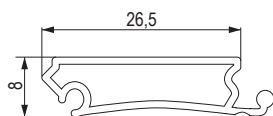
## Horný krycí profil

kód	farba
<b>R96228</b>	hliník Metallic Line
<b>R00066</b>	nehrdzavejúca oceľ Metallic Line



# roletový profil E9 a vedenie Top

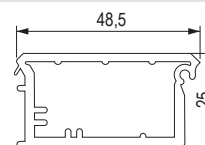

## Roletový profil



kód	farba	k dekoru DTDL
<b>353554</b>	žiarivo biela	W1000 Egger

- profil pre vedenie so šírkou 8 mm
- matný povrch

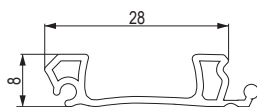
## Koncový profil



kód	farba	k dekoru DTDL
<b>353557</b>	žiarivo biela	W1000 Egger

- možnosť kombinovať so zámkom Lehmann L00060 vrátane príslušenstva  
– viac info na str. 09.48

## Stredový upevňovací profil



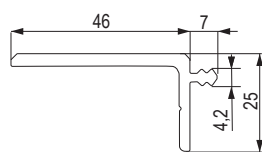
kód	farba	k dekoru DTDL
<b>353559</b>	žiarivo biela	W1000 Egger

## Kĺzavý kolík ku koncovému profilu



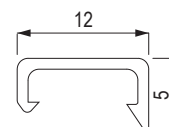
kód	farba	popis
<b>353561</b>	biela	bez brzdy

## Horný krycí profil



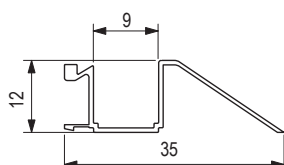
kód	farba	k dekoru DTDL
<b>353560</b>	žiarivo biela	W1000 Egger

## Krycí profil vodiacej lišty



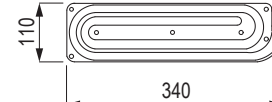
kód	farba	k dekoru DTDL
<b>353556</b>	žiarivo biela	W1000 Egger

## Vodiaci profil



kód	farba
<b>R95830</b>	hliník

## Vodiaci slimák



kód	farba
<b>R95831</b>	čierna

- použiteľné pre horizontálne a vertikálne vedenie
- odporúčané max. rozmery pre vertikálne vedenie: max. šírka 1 164 mm, max. výška 1 240 mm

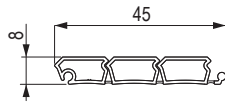

## Roh vodiaceho profilu

kód	farba
<b>R95799</b>	čierna



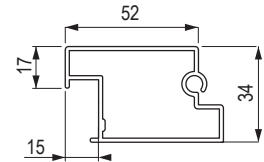

# roletový profil E23 a vedenie Frame

## Roletový profil



kód	farba	k dekoru DTDL
<b>R88309</b>	čierna	190 Krono
<b>R92827</b>	biela	101 Krono
<b>R88265</b>	sivá	112, 161 Krono
<b>R77011</b>	hliník (plast)	F509 Egger

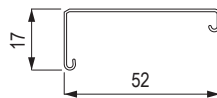
## Koncový profil s presahom



kód	farba
<b>R95817</b>	hliník <sup>1)</sup>

- <sup>1)</sup> surový hliníkový profil, potrebné objednať aj kryt koncovej lišty s presahom
- možnosť kombinovať so zámkom Lehmann 381995 vrátane príslušenstva  
- viac info na str. 09.48

## Kryt koncového profilu s presahom



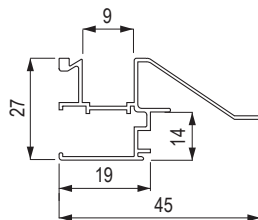
kód	farba
<b>R96071</b>	čierna
<b>R96072</b>	biela
<b>R96073</b>	sivá
<b>R96074</b>	hliník (plast)

## Kízávy kolík pre koncový profil s presahom



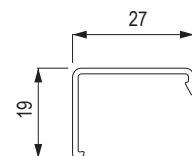

kód	farba
<b>R96088</b>	čierna
<b>R96089</b>	sivá

## Vodiaci profil Frame



kód	farba
<b>R95818</b>	hliník


## Kryt vodiaceho profilu



kód	farba
<b>R95832</b>	čierna
<b>R95833</b>	biela
<b>R95834</b>	sivá
<b>R95835</b>	hliník (plast)

# roletový profil E23 a vedenie Frame

## Koncovky vodiaceho profilu



kód	farba
<b>R95840</b>	čierna
<b>R95841</b>	biela
<b>R95842</b>	sivá
<b>R95843</b>	sivá (plast) hliník

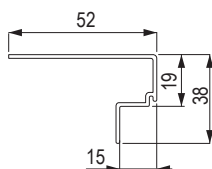

## Prechodka pre vodiaci profil



kód	farba
<b>R95590</b>	čierna

- len pri použití mechaniky C3

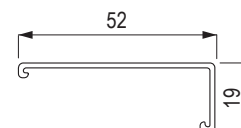
## Krycí profil s presahom



kód	farba
<b>R95820</b>	hliník <sup>1)</sup>

- <sup>1)</sup> surový hliníkový profil, potrebné objednať aj kryt krycej lišty s presahom

## Kryt krycieho profilu s presahom



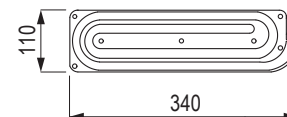
kód	farba
<b>R96080</b>	čierna
<b>R96081</b>	biela
<b>R96082</b>	sivá
<b>R96083</b>	hliník (plast)

## Roh vodiaceho profilu



kód	farba
<b>R95799</b>	čierna

## Vodiaci slimák




kód	farba
<b>R95831</b>	čierna

- použiteľné pre horizontálne a vertikálne vedenie
- odporúčané max. rozmery pre vertikálne vedenie: max. šírka 1 164 mm, max. výška 1 240 mm

# roletový profil Metallic line a vedenie Frame

## Roletový profil




kód	farba	šírka (mm)
<b>R00011</b>	hliník	25
<b>R00012</b>	nehrdzavejúca oceľ	

## Kízavý kolík



kód	farba	šírka (mm)
<b>R00013</b>	čierna	25

## Koncový kombi profil



kód	farba
<b>R92836</b>	hliník
<b>R92837</b>	nehrdzavejúca oceľ

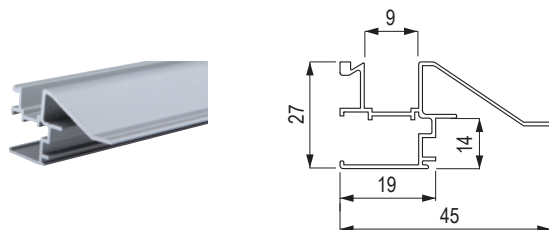
- možnosť kombinovať so zámkom Lehmann 224510 vrátane príslušenstva - viac info na str. 09.42

## Kízavý kolík ku koncovému kombi profilu



kód	farba
<b>R92838</b>	sivá

## Vodiaci profil



kód	farba
<b>R95818</b>	hliník


## Kryt vodiaceho profilu



kód	farba
<b>R95816</b>	hliník Metallic Line
<b>R00065</b>	nehrdzavejúca oceľ Metallic Line

# roletový profil **Metallic line** a vedenie **Frame**

## Krycí profil



kód	povrch	balenie
<b>R92841</b>	hliník	2,5 m
<b>R92842</b>	nehrdzavejúca oceľ	

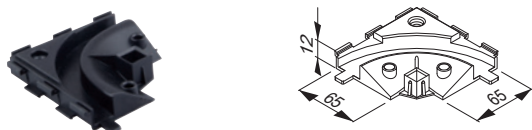
## Prechodka pre vodiaci profil



kód	farba
<b>R95590</b>	čierna

- len pri použití mechaniky C3

## Roh vodiaceho profilu



kód	farba
<b>R95799</b>	čierna

- len pri použití vedenia na zadnej strane skrinky
- použiteľné pre horizontálne a vertikálne vedenie

## Vodiaci slimák



kód	farba
<b>R95831</b>	čierna

- použiteľné pre horizontálne a vertikálne vedenie
- odporúčané max. rozmery pre vertikálne vedenie: max. šírka 1 164 mm, max. výška 1 240 mm

# Perfettamente Italiano

Taliansky dizajn  
je VIBOrná vol'ba

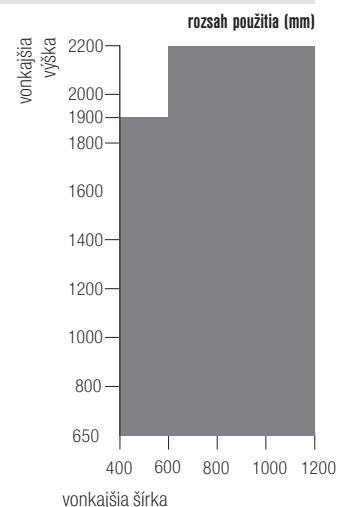


Viborné, to je proste  
VIBOrné!

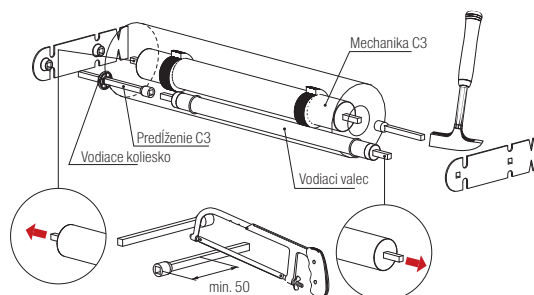
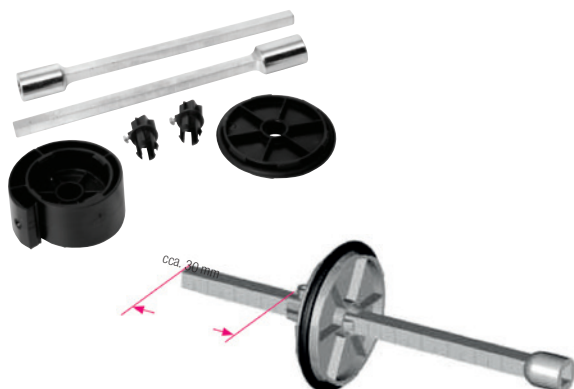
## C3

kód	vonkajšia šírka (mm)	vnútorná šírka (mm)
<b>R93228</b>	400	350 - 384
<b>R92848</b>	600	550 - 584
<b>R92852</b>	800	750 - 784
<b>R92853</b>	1 000	950 - 984
<b>R92854</b>	1 200	1150 - 1 164

- jednoduchá a rýchla montáž
- použitie pre plastové žalúzie a Metallic Line
- šírko flexibilná mechanika (rozsah 34 mm)
- max. výška skrine 2 200 mm, pri šírke do 600 mm len 1 900 mm
- väčšia flexibilita pri použití predĺžovacieho adaptéra C3 (R96219), pre vnútorné šírky 350 - 1 184 mm



## Predĺžovací adaptér



- výpočet krátenia predĺžovacieho adaptéra: **vnútorná šírka skrinky – šírka mechaniky C3 + 50 = celková dĺžka predĺženia C3 v mm**
- pre vyvažovaciu mechaniku C3
- minimálna dĺžka predĺžovacieho adaptéra je 50 mm
- ak je dĺžka predĺžovacieho adaptéra väčšia ako 80 mm, je nutné použiť vodiace koliesko, ktoré sa umiestni cca 30 mm od konca predĺžovacieho adaptéra

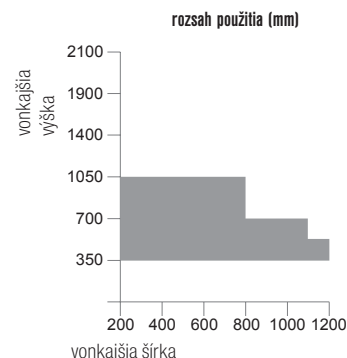
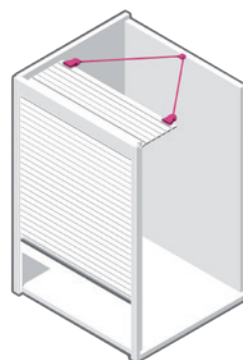
kód	max. predĺženie (mm)	balenie
<b>R96219</b>	165	1 súprava

## C6



kód	popis
<b>R88329</b>	vhodné pre všetky systémy

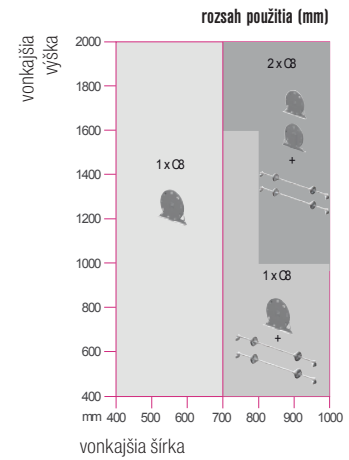

- ekonomická verzia vhodná pre všetky systémy vedenia, len vertikálny smer posunu
- možno použiť len v kombinácii s roletovými profilmi: E23 Plastové, Metallic Line 20 mm



**C8**



kód	popis
<b>R00060</b>	navíjacia mechanika
<b>R00039</b>	súprava nosných tyčí

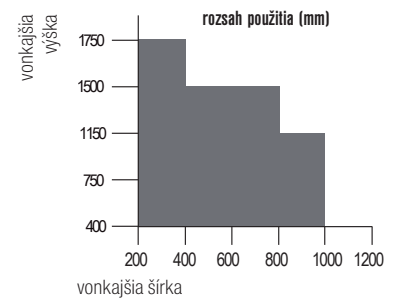


- montáž len s vedením dozadu
- koniec rolety musí byť vždy na zadnej strane korpusu (aj keď je zatvorená)
- po úprave rolety možná dodatočná montáž do hotovej skrinky s roletou (podmienkou je vedenie dozadu)

**Caddy**

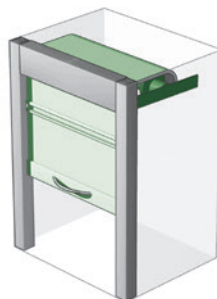
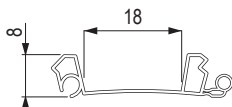



kód	popis
<b>R00069</b>	brzda Caddy (montáž vpravo) čierna



- len pre rolety, ktoré sa otvárajú zhora nadol a navíjajú sa do slimáka
- možnosť dodatočnej korekcie brzdného účinku pri hotovej skriní z vonkajšej strany
- jednoduchá montáž, minimálne nároky na prípravu korpusu
- montáž len jednej brzdy (na pravej strane), v prípade potreby je možné použiť druhú brzdú (na objednávku)
- je potrebné použiť zámok (typ podľa koncovce lišty), ktorý drží roletu zatvorenú

**Stredový upevňovací profil**



kód	farba	kód	farba
<b>R84093</b>	čierna	<b>R96940</b>	hliník (plast)
<b>R84094</b>	biela	<b>R84096</b>	buk
<b>R84095</b>	sivá		

- tieto kolajnice možno kombinovať so všetkými systémami vedenia
- vkladá sa medzi koncovú lištu a roletový profil alebo kdekoľvek medzi profily pre lepšiu obsluhu (pre vysoké skrine)

**Lepiaca páska 50 m**



kód	popis
<b>R95879</b>	transparentná (biele vlákna)

- odporúča sa na spevnenie spojenia jednotlivých roletových profilov
- pri príprave súprav na mieru sa účtujú len potrebné metre